



Spolufinancováno  
Evropskou unií

# Bezplatné školní stravování

Mapování potřebnosti v území a pokrytí programy  
MPSV, MŠMT a HMP v roce 2023 / 2024

Úvod a cíl

Závěry

Program MPSV

Program MŠMT

Program Hl. m. Prahy

 CELÁ ZPRÁVA

← Obsah

## Úvod a cíl

### Úvod

Vizualizace představuje součást analýzy zaměřené na výsledky poskytování podpory formou bezplatného školního stravování v České republice za školní rok 2023/24.

Ukazuje přehled cílové skupiny dětí 3-18 let ohrožené chudobou/sociálním vyloučením - jejich početnost a rozmístění v ČR.

Dále přibližuje, jak byla podpora z nejvýznamnějších programů rozdělena, které školy a regiony podporu pro potřebné děti obdržely. Programy administrovalo Ministerstvo práce a sociálních věcí (MPSV), Ministerstvo školství, mládeže a tělovýchovy (MŠMT) a hlavní město Praha (HMP).

### Cíl zprávy

Zmapovat početnost a rozmístění cílové skupiny nezletilých osob, na kterou směřuje podpora bezplatného školního stravování. V ČR není tato podpora řešena systémově - realizuje ji několik programů financovaných z evropských zdrojů, státního i městského rozpočtu. Lokálně se zapojují i neziskové organizace či podnikatelské subjekty.

Zpráva shrnuje podporu čtyř největších programů MPSV, MŠMT a HMP za školní rok 2023/24 a ověřuje, nakolik pokryly potřeby dětí v nouzi a dětí s dvojnásobným znevýhodněním.

Zpracovalo odd. evaluací, Ministerstvo práce a sociálních věcí  
2025

## Statistiky

**330 tis.**

Počet dětí v nouzi 3-18 let

**30 tis.**

Děti s dvojnásobným znevýhodněním

**152 mil. Kč**

Výdaje na podporu

**2 283**

Zapojených školských zařízení

**35 tis.**

Podpořených dětí

Kontakt: Kateřina Vojtíšková  
katerina.vojtiskova2@mpsv.gov.cz



Spolufinancováno  
Evropskou unií

# Bezplatné školní stravování

Mapování potřebnosti v území a pokrytí programy  
MPSV, MŠMT a HMP v roce 2023 / 2024

Úvod a cíl

Závěry

Program MPSV

Program MŠMT

Program Hl. m. Prahy

 CELÁ ZPRÁVA

← Obsah

## Závěry

### Hlavní závěr

Programy nejsou poskytovány rovnoměrně na území ČR a nejsou příliš zacíleny na oblasti s nejvyšším podílem těchto dětí v dětské populaci. Podpora není dostatečně cílená na nejzranitelnější děti ani na oblasti s vyšším výskytem vzdělávacích problémů. Zjištění ukazují, že podpora neodpovídá podmínkám Evropské záruky pro děti (European Child Guarantee, [odkaz](#)).

Zjištění korespondují s tím, že na programech spolupracují často školy, které nemají vysoký podíl sociálně znevýhodněných žáků a podporují velmi malou část znevýhodněných.

### Dílčí závěry

- Přibližně polovina dětí podpořena z programu MŠMT pro ZŠ, třetina dětí z programu MPSV.
- V Praze bylo 78 % dětí podpořeno z programu HMP.
- Na programech MPSV a MŠMT participovala necelá čtvrtina škol (cca 2,3 tisíce subjektů)
- Podporu získalo přibližně každé deváté dítě v nouzi (11 %).
- Podporu určitě nezískala nejméně polovina dětí s dvojnásobným znevýhodněním (15,2 tisíce). Skutečný počet je však ještě vyšší.

Zpracovalo odd. evaluací, Ministerstvo práce a sociálních věcí  
2025

## Statistiky

**330 tis.**

Počet dětí v nouzi 3-18 let

**30 tis.**

Děti s dvojnásobným znevýhodněním

**152 mil. Kč**

Výdaje na podporu

**2 283**

Zapojených školských zařízení

**35 tis.**

Podpořených dětí

Kontakt: Kateřina Vojtíšková  
katerina.vojtiskova2@mpsv.gov.cz



Spolufinancováno  
Evropskou unií

# Bezplatné školní stravování

Mapování potřebnosti v území a pokrytí programy  
MPSV, MŠMT a HMP v roce 2023 / 2024

Úvod a cíl

Závěry

Program MPSV

Program MŠMT

Program Hl. m. Prahy

 CELÁ ZPRÁVA

← Obsah

## Program Ministerstva práce a sociálních věcí (MPSV)

MPSV podporuje obědy do škol od roku 2015, původně prostřednictvím Operačního programu potravinové a materiální pomoci (OP PMP). Od roku 2023 je podpora začleněna pod OP Zaměstnanost plus (OPZ+).

Od školního roku 2023/4 byla realizována výzva č. 026 "Potravinová pomoc dětem v sociální nouzi (1)". Na bezplatné školní stravování pro děti v předškolním, základním a středním vzdělávání bylo vyčleněno 300 mil. Kč na 2 roky.

Cílová skupina: zejména děti z rodin pobírajících dávky v hmotné nouzi, podmínky výzvy umožnily podpořit i ukrajinské uprchlíky a děti, jejichž potřebnost posoudí ředitel školy nebo např. OSPOD. Příjemci: všechny kraje a hl. m. Praha.

Zpracovalo odd. evaluací, Ministerstvo práce a sociálních věcí  
2025

## Statistiky

**330 tis.**

Počet dětí v nouzi 3-18 let

**30 tis.**

Děti s dvojnásobným znevýhodněním

**152 mil. Kč**

Výdaje na podporu

**2 283**

Zapojených školských zařízení

**35 tis.**

Podpořených dětí

Kontakt: Kateřina Vojtíšková  
katerina.vojtiskova2@mpsv.gov.cz



Spolufinancováno  
Evropskou unií

# Bezplatné školní stravování

Mapování potřebnosti v území a pokrytí programy  
MPSV, MŠMT a HMP v roce 2023 / 2024

Úvod a cíl

Závěry

Program MPSV

Program MŠMT

Program Hl. m. Prahy

 CELÁ ZPRÁVA

← Obsah

## Program Ministerstva školství, mládeže a tělovýchovy (MŠMT)

MŠMT poskytuje bezplatné školství ve dvou výzvách financovaných z národních zdrojů.

**MŠMT pro ZŠ** (Výzva na podporu stravování žáků ZŠ) - pro žáky a žákyně základních škol zapsaných v rejstříku škol a školských zařízení, jejichž rodina se ocitla v nepříznivé finanční situaci. Cíl: zlepšit podmínky pro řádný průběh povinné školní docházky.

Alokace na rok 2024: 90 mil Kč.

Příjemci: neziskové organizace - WOMEN FOR WOMEN o.p.s. (dále též "W4W") a Patron dětí.

**MŠMT pro MŠ** (Výzva na podporu účasti dětí na předškolním vzdělávání) - pro děti v předškolním vzdělávání se sociálním znevýhodněním a děti, jejichž rodina se nachází v dlouhodobé nepříznivé finanční situaci nebo se v nepříznivé finanční situaci ocitla dočasně. Výzva byla původně určena pro Karlovarský a Ústecký kraj (2021), později pro celou ČR.

Alokace na rok 2024: 10 mil Kč.

Příjemci: W4W a Člověk v tísni, výjimečně školská zařízení.

Zpracovalo odd. evaluací, Ministerstvo práce a sociálních věcí  
2025

## Statistiky

**330 tis.**

Počet dětí v nouzi 3-18 let

**30 tis.**

Děti s dvojnásobným znevýhodněním

**152 mil. Kč**

Výdaje na podporu

**2 283**

Zapojených školských zařízení

**35 tis.**

Podpořených dětí

Kontakt: Kateřina Vojtíšková  
katerina.vojtiskova2@mpsv.gov.cz



Spolufinancováno  
Evropskou unií

# Bezplatné školní stravování

Mapování potřebnosti v území a pokrytí programy  
MPSV, MŠMT a HMP v roce 2023 / 2024

Úvod a cíl

Závěry

Program MPSV

Program MŠMT

Program Hl. m. Prahy

 CELÁ ZPRÁVA

← Obsah

## Program Hlavního města Prahy

Program známý jako „Balíček pomoci Pražanům“ byl zaveden v roce 2022 jako opatření ke zmírnění dopadů inflace. Financován z fondu solidarity, pokračuje i v roce 2025.

Příjemci: školy a školská zařízení zřízená hl. m. Prahou, městskými částmi, státem nebo církevním zřizovatelem.

Podpora: prominutí stravného, případně školného nebo za zájmovou činnost.

Cílová skupina: děti s českou příslušností a bydlištěm v Praze. Děti z Ukrajiny byly podpořeny programem UNICEF.

Zpracovalo odd. evaluací, Ministerstvo práce a sociálních věcí  
2025

## Statistiky

**330 tis.**

Počet dětí v nouzi 3-18 let

**30 tis.**

Děti s dvojnásobným znevýhodněním

**152 mil. Kč**

Výdaje na podporu

**2 283**

Zapojených školských zařízení

**35 tis.**

Podpořených dětí

Kontakt: Kateřina Vojtíšková  
katerina.vojtiskova2@mpsv.gov.cz



Spolufinancováno  
Evropskou unií

# Používané pojmy

Bezplatné školní stravování 2023 / 2024

Děti v nouzi

Dvojí znevýhodnění

Vzdělávací neúspěšnost

## Vzdělávací neúspěšnost

Index vzdělávací neúspěšnosti vyvinula agentura PAQ Research jako ukazatel složený ze 4 problémů, které ovlivňují vzdělávací dráhu dětí a jejich úspěch v životě.:

- vysoké absence,
- špatný prospěch,
- opakování ročníku,
- nedokončování ZŠ.

*Míra nedokončování ZŠ, propadání a vysokých absencí spolu úzce regionálně souvisí. Jsou to různé projevy jednoho problému — vzdělávací neúspěšnosti.*

Velmi vysokou a vysokou vzdělávací neúspěšnost na úrovni SO ORP v této studii používáme jako indikátor znevýhodnění žáka v podobě vystavení vyšší pravděpodobnosti zkušenosti s méně motivujícím školním prostředím a prostředím, v němž žáci častěji selhávají.

Více informací viz: [PAQ Research](#)

← Obsah

**Přibližně 530 tisíc dětí (4Q 2024)**



Spolufinancováno  
Evropskou unií

# Používané pojmy

Bezplatné školní stravování 2023 / 2024

Děti v nouzi

Dvojí znevýhodnění

Vzdělávací neúspěšnost

## Děti s dvojím znevýhodněním

Pro účely analýzy vytvořená cílová skupina dětí, které jsou obzvlášť zranitelné.

Jedná se o nezaopatřené osoby ve věku 3-18 let, které žijí v domácnosti, která pobírala základní dávku v hmotné nouzi - příspěvek na živobytí.

Tyto děti mají zároveň bydliště v oblasti (SO ORP) s velmi vysokou vzdělávací neúspěšností nebo vysokou vzdělávací neúspěšností (PAQ Research, 2023).

Dvě třetiny z těchto dětí žijí na území Moravskoslezského nebo Ústeckého kraje.

V rámci Ústeckého kraje žije více než 7 % dětí s dvojím znevýhodněním. Druhý nejvyšší podíl dětí s dvojím znevýhodněním z populace dětí se nachází v Moravskoslezském kraji (necelých 5 %). V Karlovarském kraji žije více než 3 % dětí do 18 let s dvojím znevýhodněním.

**Přibližně 30 tisíc dětí, tj. 1,6 % z dětí 3-18 let (4Q 2024)**

← Obsah



Spolufinancováno  
Evropskou unií

# Používané pojmy

Bezplatné školní stravování 2023 / 2024

Děti v nouzi

Dvojí znevýhodnění

Vzdělávací neúspěšnost

## Vzdělávací neúspěšnost

Index vzdělávací neúspěšnosti vyvinula agentura PAQ Research jako ukazatel složený ze 4 problémů, které ovlivňují vzdělávací dráhu dětí a jejich úspěch v životě.:

- vysoké absence,
- špatný prospěch,
- opakování ročníku,
- nedokončování ZŠ.

*Míra nedokončování ZŠ, propadání a vysokých absencí spolu úzce regionálně souvisí. Jsou to různé projevy jednoho problému — vzdělávací neúspěšnosti.*

Velmi vysokou a vysokou vzdělávací neúspěšnost na úrovni SO ORP v této studii používáme jako indikátor znevýhodnění žáka v podobě vystavení vyšší pravděpodobnosti zkušenosti s méně motivujícím školním prostředím a prostředím, v němž žáci častěji selhávají.

Více informací viz: [PAQ Research](#)

← Obsah

**Přibližně 530 tisíc dětí (4Q 2024)**



Spolufinancováno  
Evropskou unií

# Vzdělávací neúspěšnost

## Bezplatné školní stravování 2023 / 2024

Děti žijící v oblasti s vysokou vzděl. neúspěšností

**530 522**

Počet dětí

**27,9 %**

Podíl v populaci 3-18

### Výběr území

Vše

### Výběr SO ORP

Vše

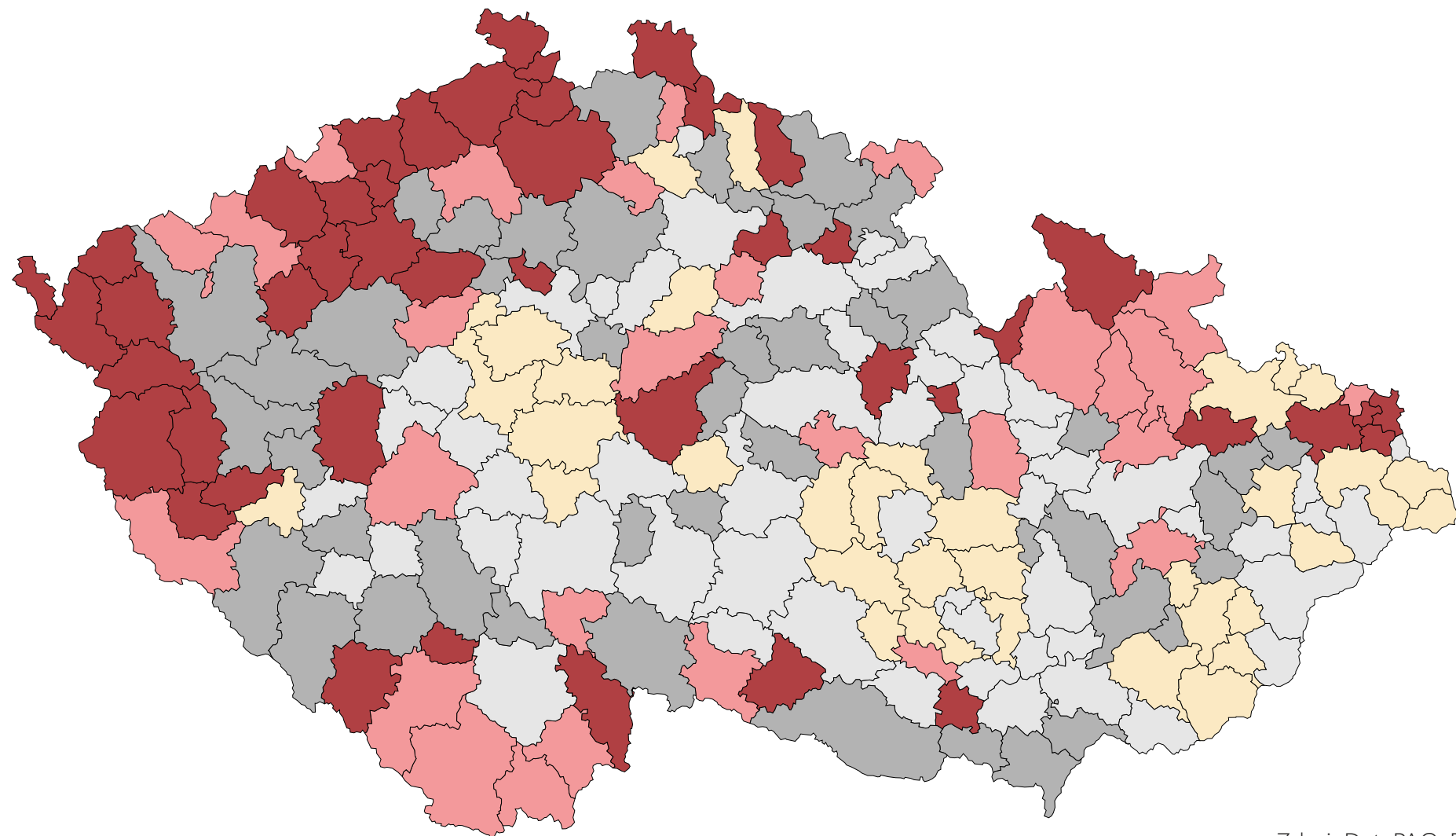
### Výběr vzdělávací úspěšnost

Vše

✗ Vymazat výběry

### Míra vzdělávací neúspěšnosti v SO ORP (expertní posouzení, 2023)

● 1 velmi nízká ● 2 nízká ● 3 střední ● 4 vysoká ● 5 velmi vysoká



← Obsah

Zdroj: DataPAQ, PAQ Research,



Spolufinancováno  
Evropskou unií

# Podíl potřebných dětí v území

## Bezplatné školní stravování 2023 / 2024

Děti v nouzi

**330 058**

Počet dětí

**17,4 %**

Podíl v populaci

Výběr území

Vše

Výběr SO ORP

Vše

Výběr vzdělávací neúspěšnost

Vše

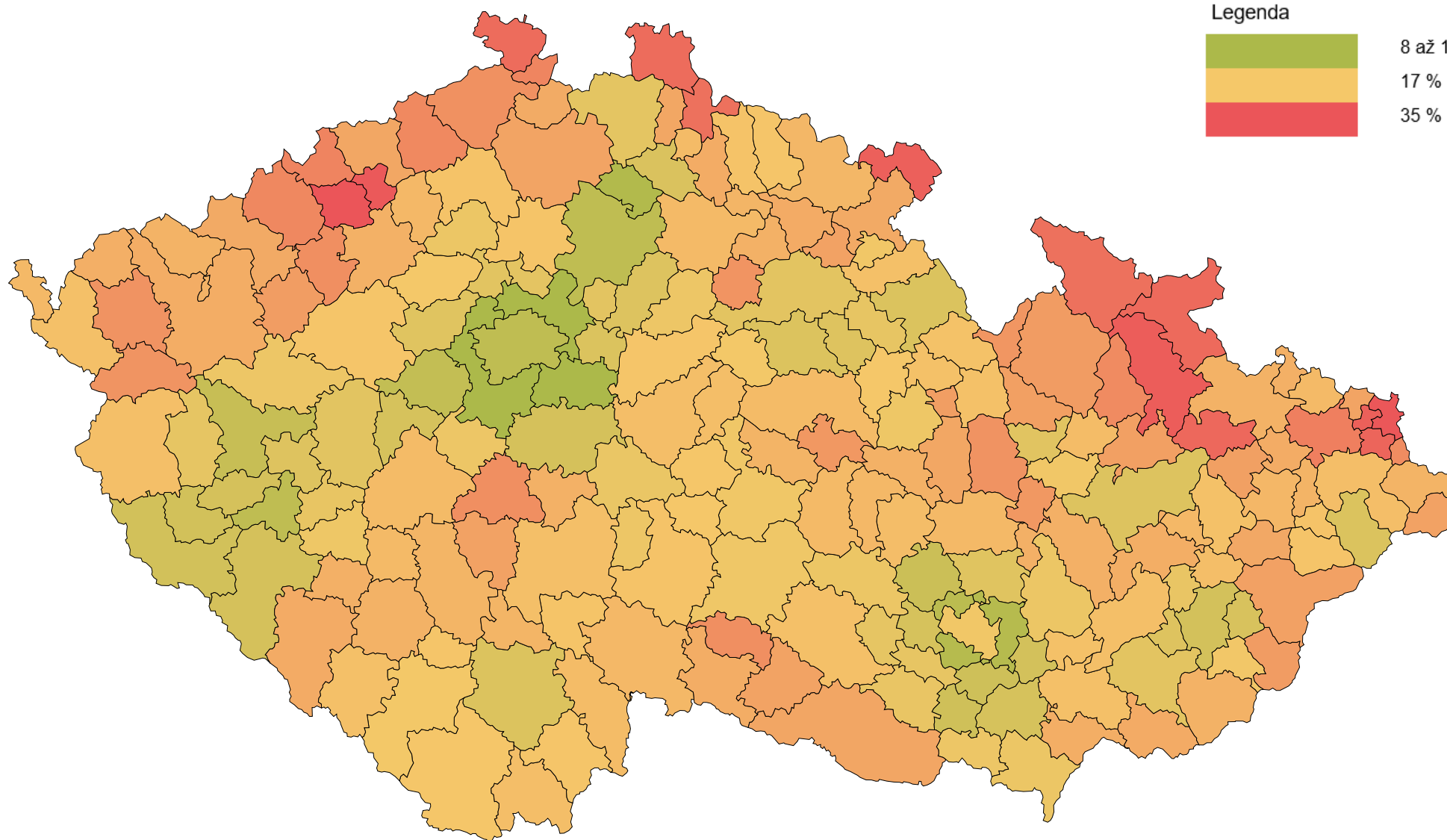
✗ Vymazat výběry

Děti v nouzi

Dvojit znevýhodnění

← Obsah

Podíl dětí v nouzi z populace dětí 3-18 let v SO ORP





Spolufinancováno  
Evropskou unií

# Podíl potřebných dětí v území

## Bezplatné školní stravování 2023 / 2024

Děti s dvojnásobným znevýhodněním

**29 689**

Počet dětí

**1,6 %**

Podíl v populaci

### Výběr území

Vše

### Výběr SO ORP

Vše

### Výběr vzdělávací neúspěšnost

Vše

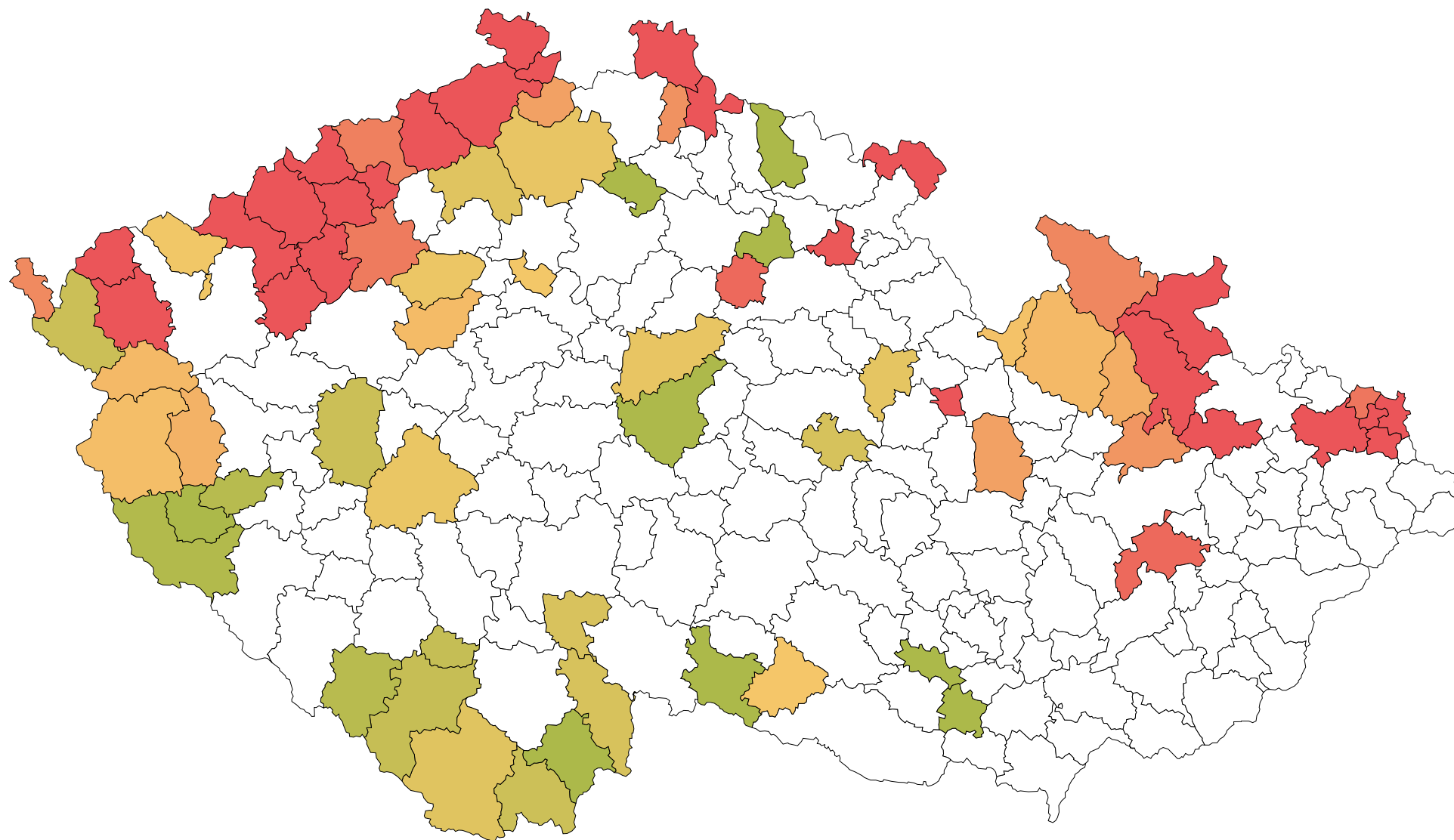
Vymazat výběry

Děti v nouzi

Dvojnásobné znevýhodnění

← Obsah

Podíl dětí s dvojnásobným znevýhodněním z populace dětí 3-18 let v SO ORP





Spolufinancováno  
Evropskou unií

# Zapojená školská zařízení

## Bezplatné školní stravování 2023 / 2024

Zapojená školská zařízení

**2 284**

Počet zařízení

**10,7 %**

Podíl z dětí v nouzi

### Výběr území

Vše

### Výběr SO ORP

Vše

### Výběr programu


Vše

✗ Vymazat výběry

← Obsah

### Zapojená školská zařízení podle programu

Program ● MPSV ● MŠMT MŠ ● MŠMT ZŠ ● HMP





Spolufinancováno  
Evropskou unií

# Podpořené děti v území

Podpořené děti (unikátní)

**35 200**

Počet dětí

**14**

Průměr dětí na školu

## Bezplatné školní stravování 2023 / 2024

### Výběr území

Vše



### Výběr programu

Vše



### Výběr vzdělávací neúspěšnost

Vše



Vymazat výběry

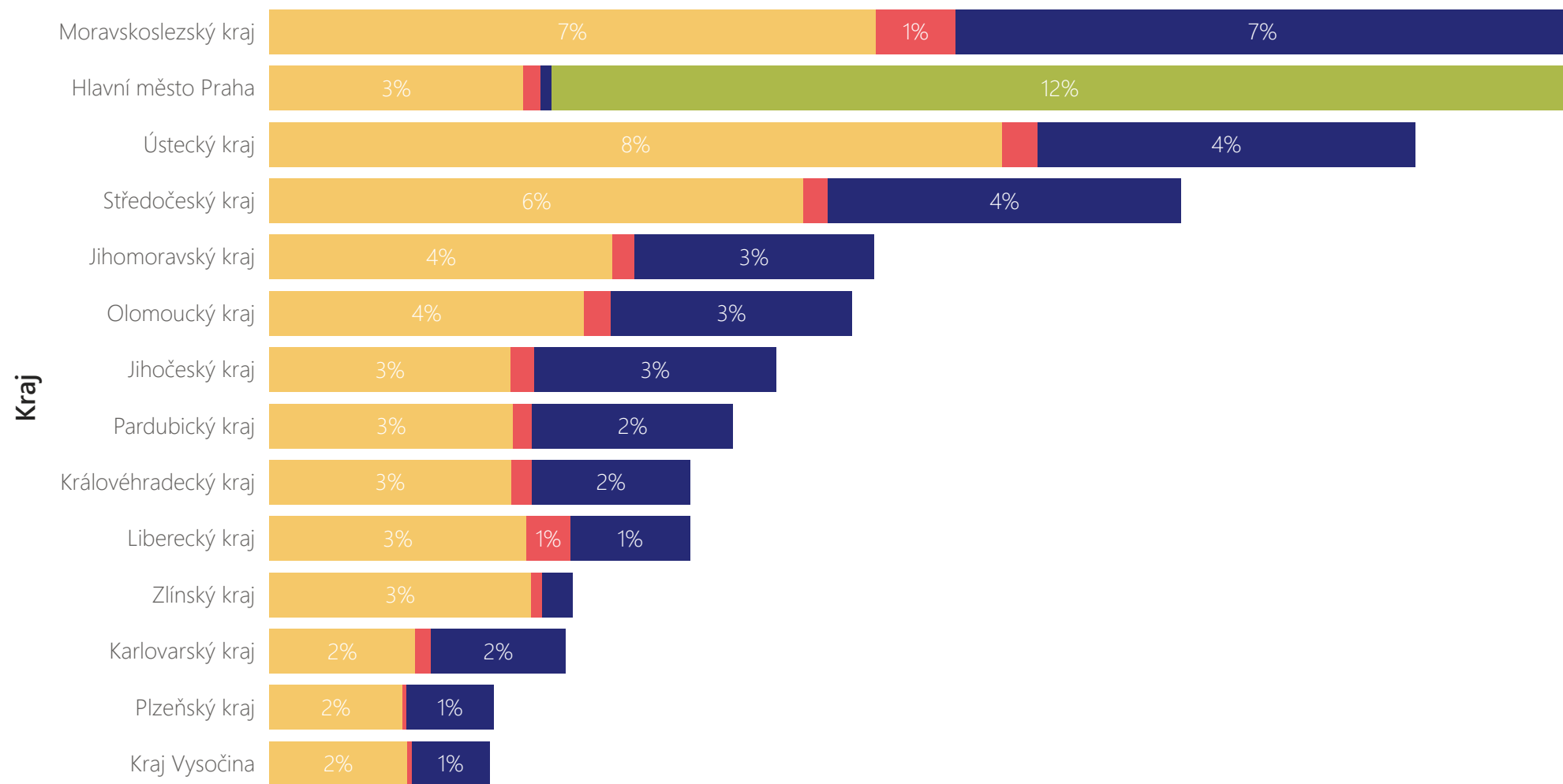
Graf

Mapa

← Obsah

### Podíl a počet podpořených dětí v území dle programů

*Pomocí šipek vpravo nahoře lze procházet mezi krajem, okresem a ORP*



Program MŠMT ZŠ MŠMT MŠ MPSV HMP



Spolufinancováno  
Evropskou unií

# Podpořené děti v nouzi

## Bezplatné školní stravování 2023 / 2024

Intenzita podpory v SO ORP

**35 200**

Počet dětí

**10,7 %**

Průměr: Podíl podp...

### Výběr území

Vše



### Výběr SO ORP

Vše



### Výběr vzdělávací neúspěšnost

Vše




Vymazat výběry

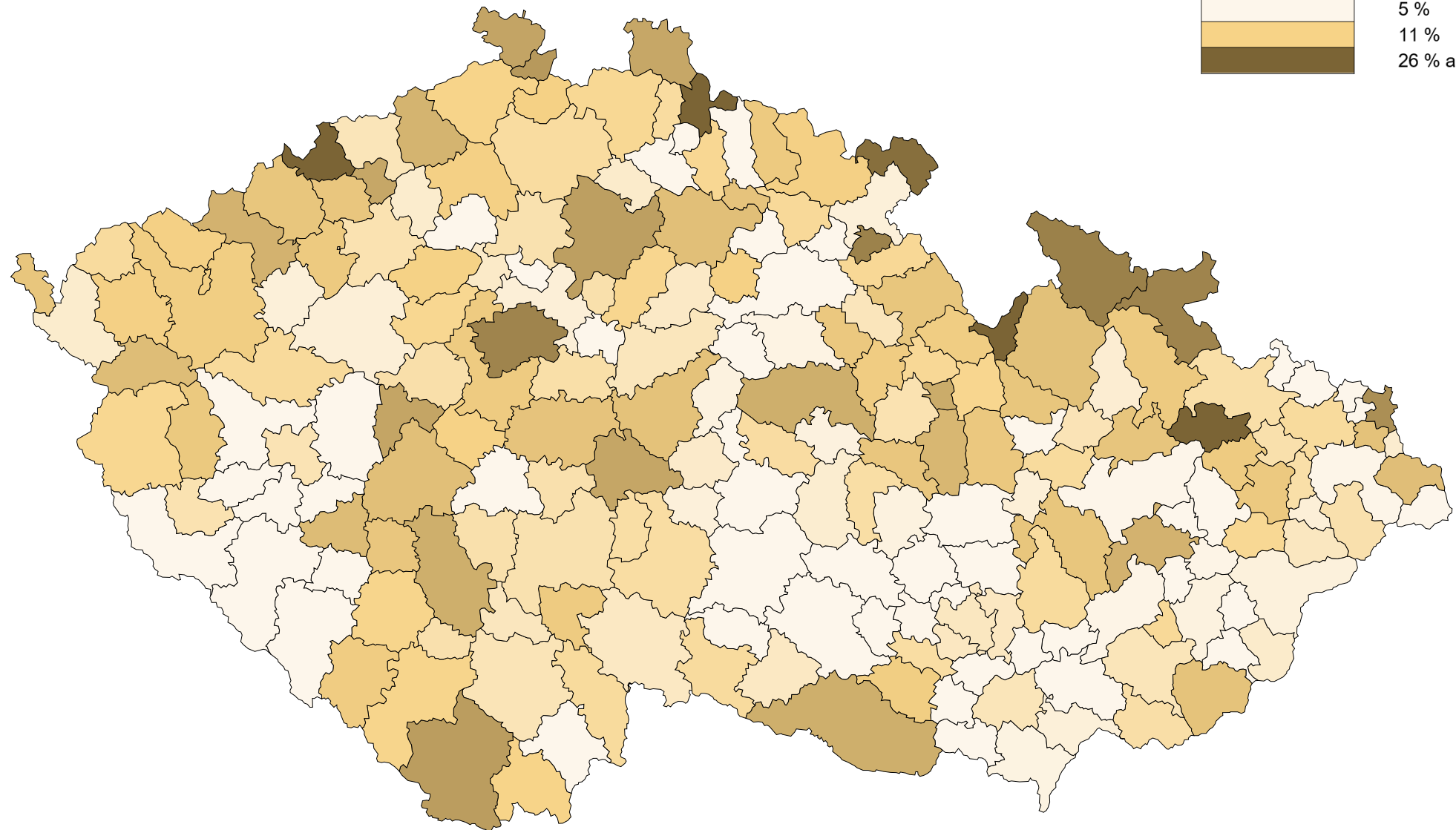
← Obsah

### Intenzita podpory dětí v nouzi %

#### Legenda



5 %  
11 %  
26 % a více





Spolufinancováno  
Evropskou unií

# Nepodpořené děti v nouzi

## Bezplatné školní stravování 2023 / 2024

Nepodpořené děti v nouzi

**294 858**

Počet

**89,3 %**

Podíl

Výběr území

Vše

Výběr SO ORP

Vše

Výběr vzdělávací neúspěšnost

Vše


✗ Vymazat výběry

Nepodpořené v %

← Obsah

Podíl nepodpořených dětí v nouzi v SO ORP v %

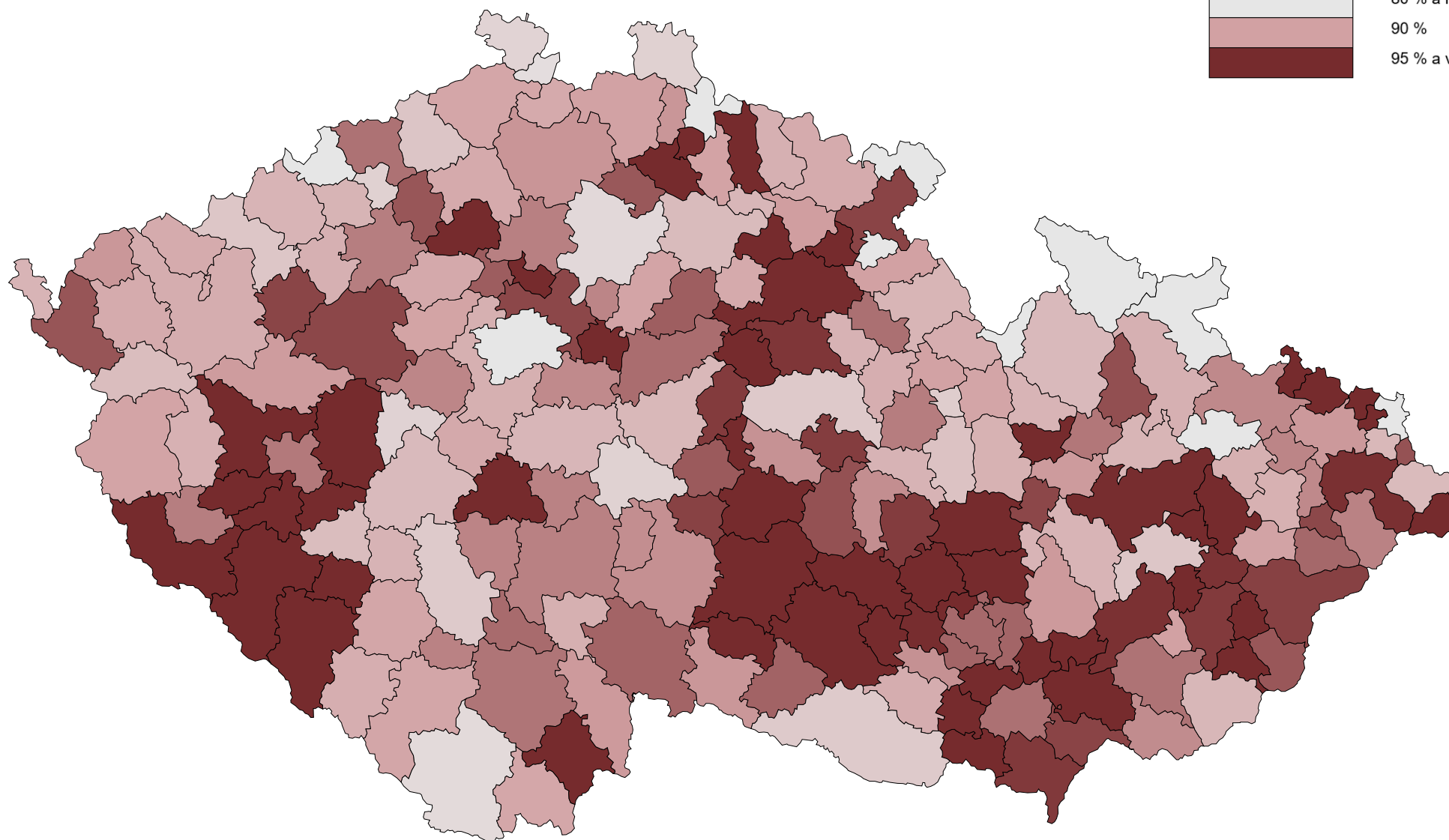
Legenda



80 % a méně

90 %

95 % a více





Spolufinancováno  
Evropskou unií

# Nepodpořené děti v nouzi

## Bezplatné školní stravování 2023 / 2024

Nepodpořené děti v nouzi

**294 858** **89,3 %**

Počet

Podíl

### Výběr území

Vše

### Výběr SO ORP

Vše

### Výběr vzdělávací neúspěšnost

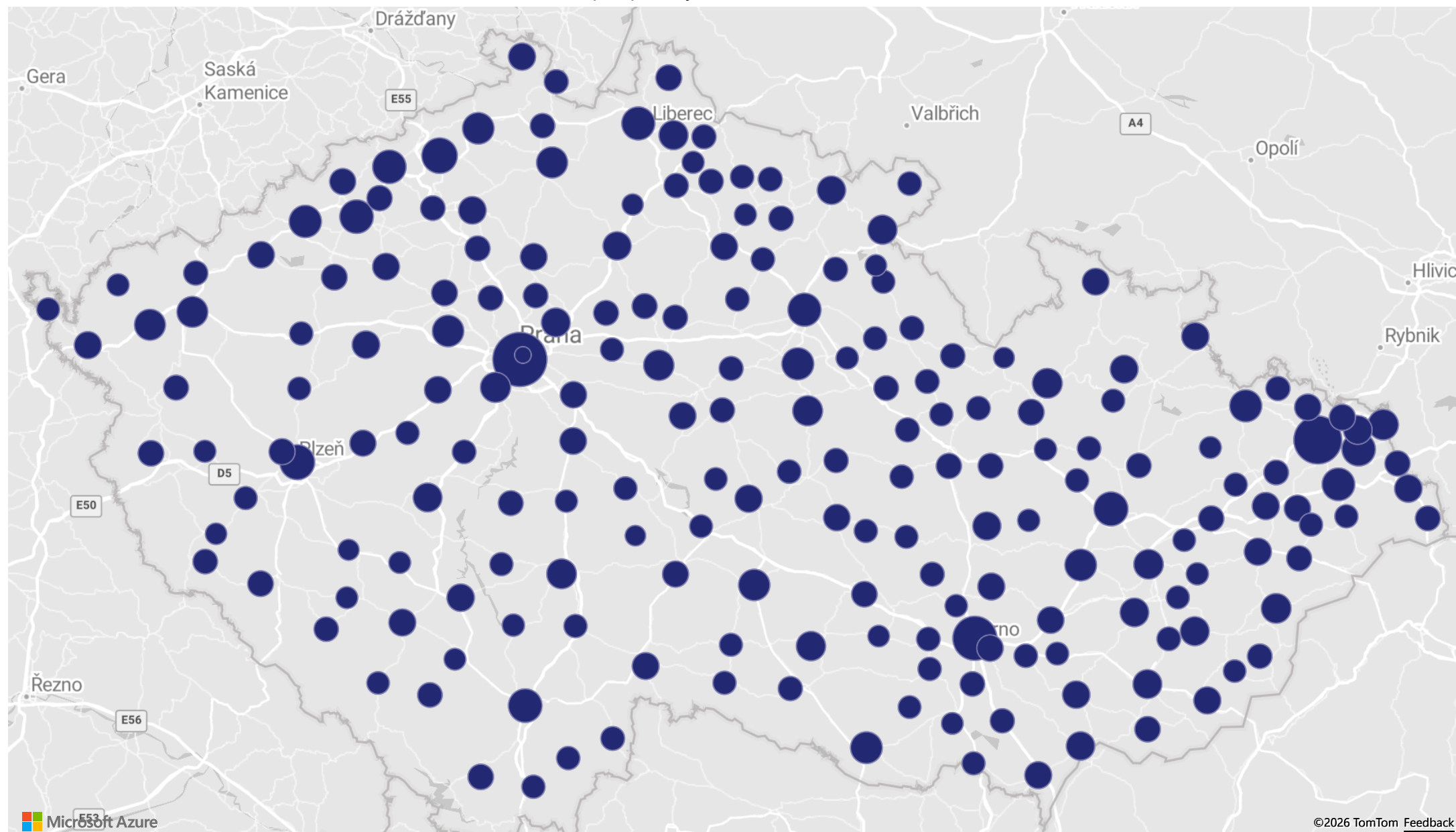
Vše

**X** Vymazat výběry

Nepodpořené počet

← Obsah

Počet nepodpořených dětí v nouzi v SO ORP (N)





Spolufinancováno  
Evropskou unií

# Nepodpořené s dvojnásobným zvýhodněním

Nepodpořené dvojnásobné zvýhodnění

**15 208**

Počet

**51,2 %**

Podíl

## Bezplatné školní stravování 2023 / 2024

Výběr území

Vše



Výběr SO ORP

Vše




Vymazat výběry

Nepodpořené v %

← Obsah

Podíl určitě nepodpořených dětí s dvojnásobným zvýhodněním (%)

Legenda

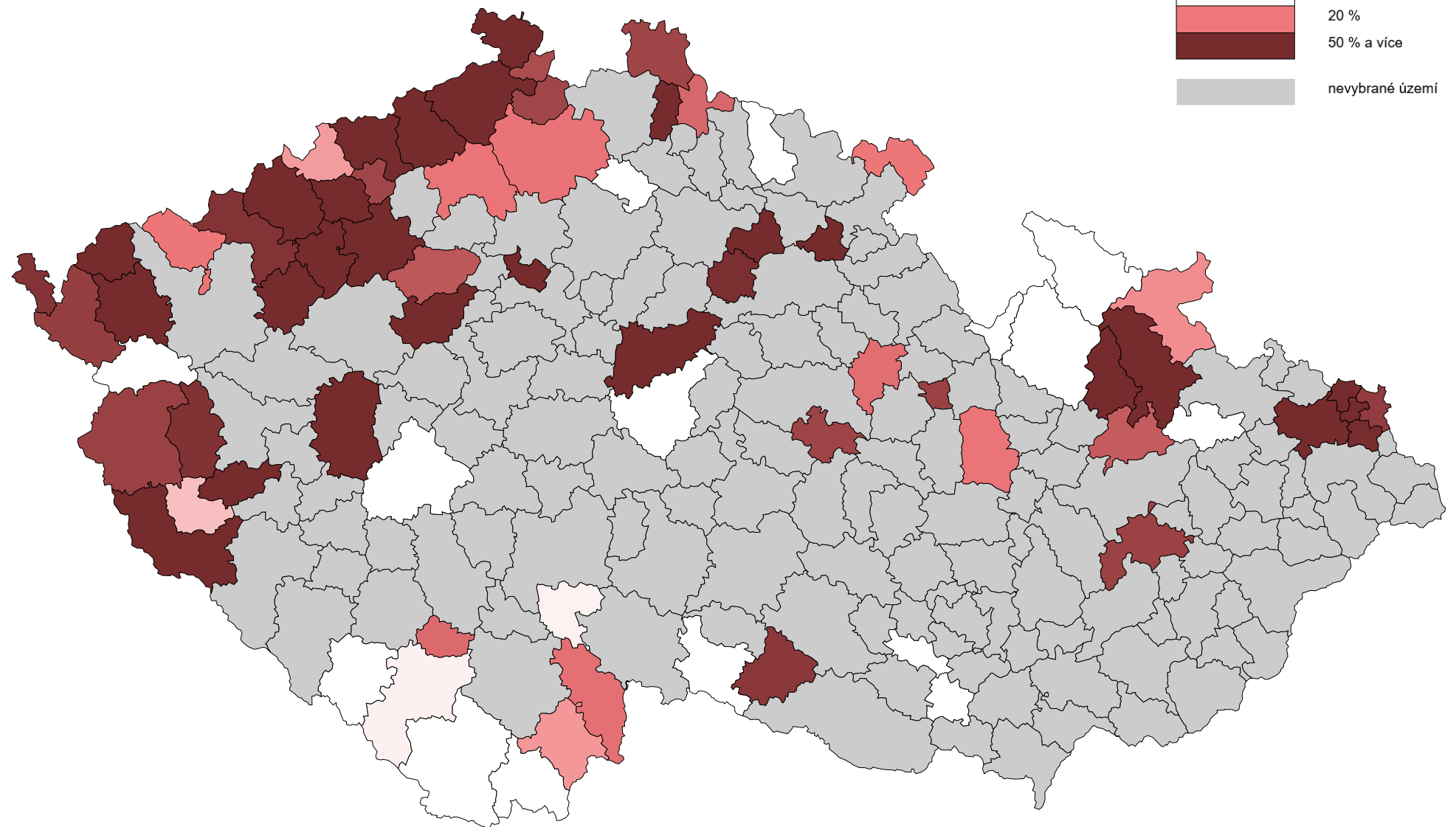


10 % a méně

20 %

50 % a více

nevybrané území





Spolufinancováno  
Evropskou unií

# Nepodpořené s dvojím znevýhodněním

Nepodpořené dvojí znevýhodnění

**15 208** **51,2 %**

Počet

Podíl

## Bezplatné školní stravování 2023 / 2024

### Výběr území

Vše

### Výběr SO ORP

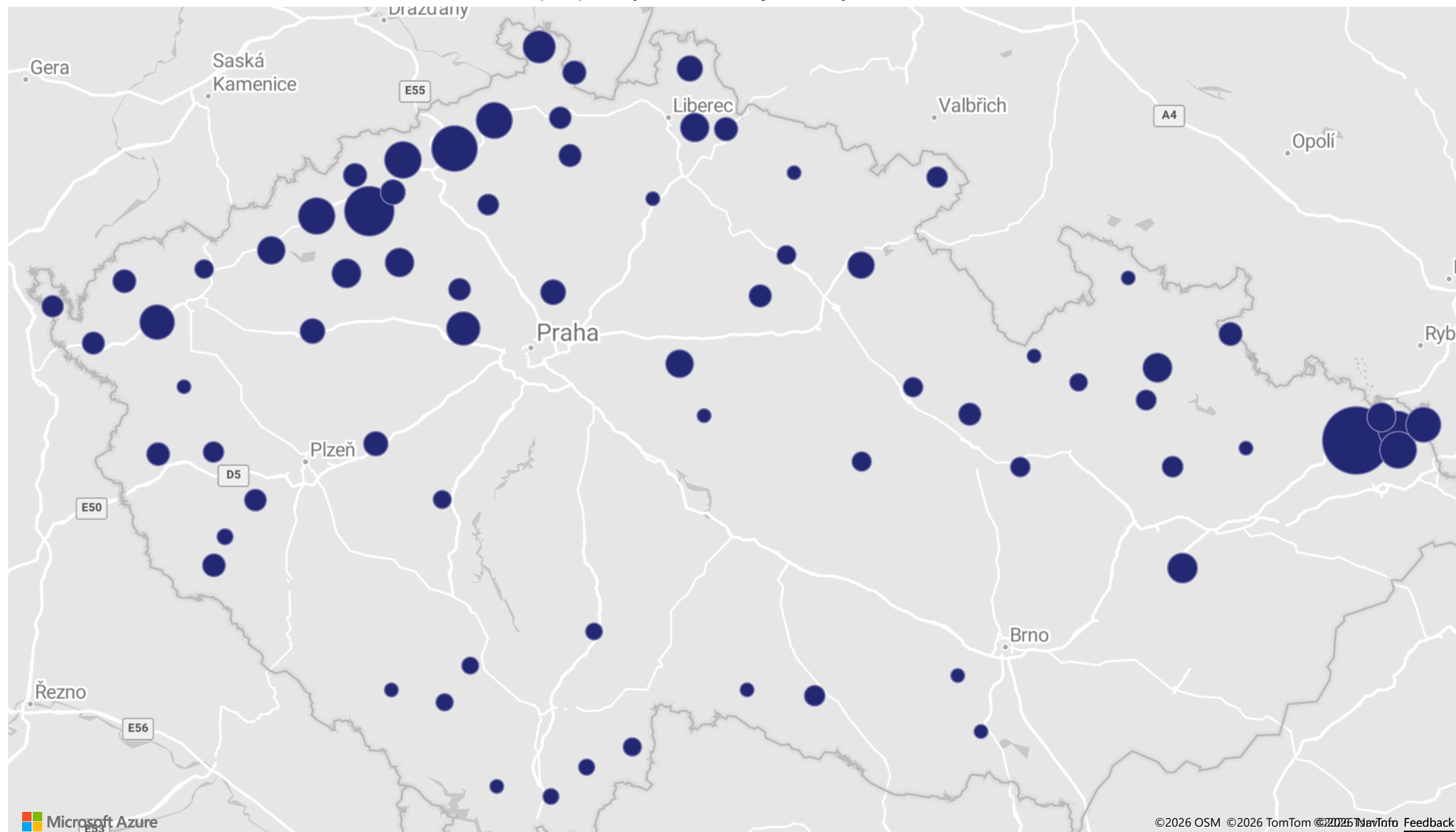
Vše

**X** Vymazat výběry

Nepodpořené počet

← Obsah

Počet určitě NEpodpořených dětí s dvojím znevýhodněním v SO ORP (N)





Spolufinancováno  
Evropskou unií

# Shrnutí za programy - děti a výdaje

Podpořené děti a výdaje

**35 200**

Počet dětí

**4 324 Kč**

Průměr na 1 dítě

## Bezplatné školní stravování 2023 / 2024

### Výběr příjemce

Vše

### Výběr programu

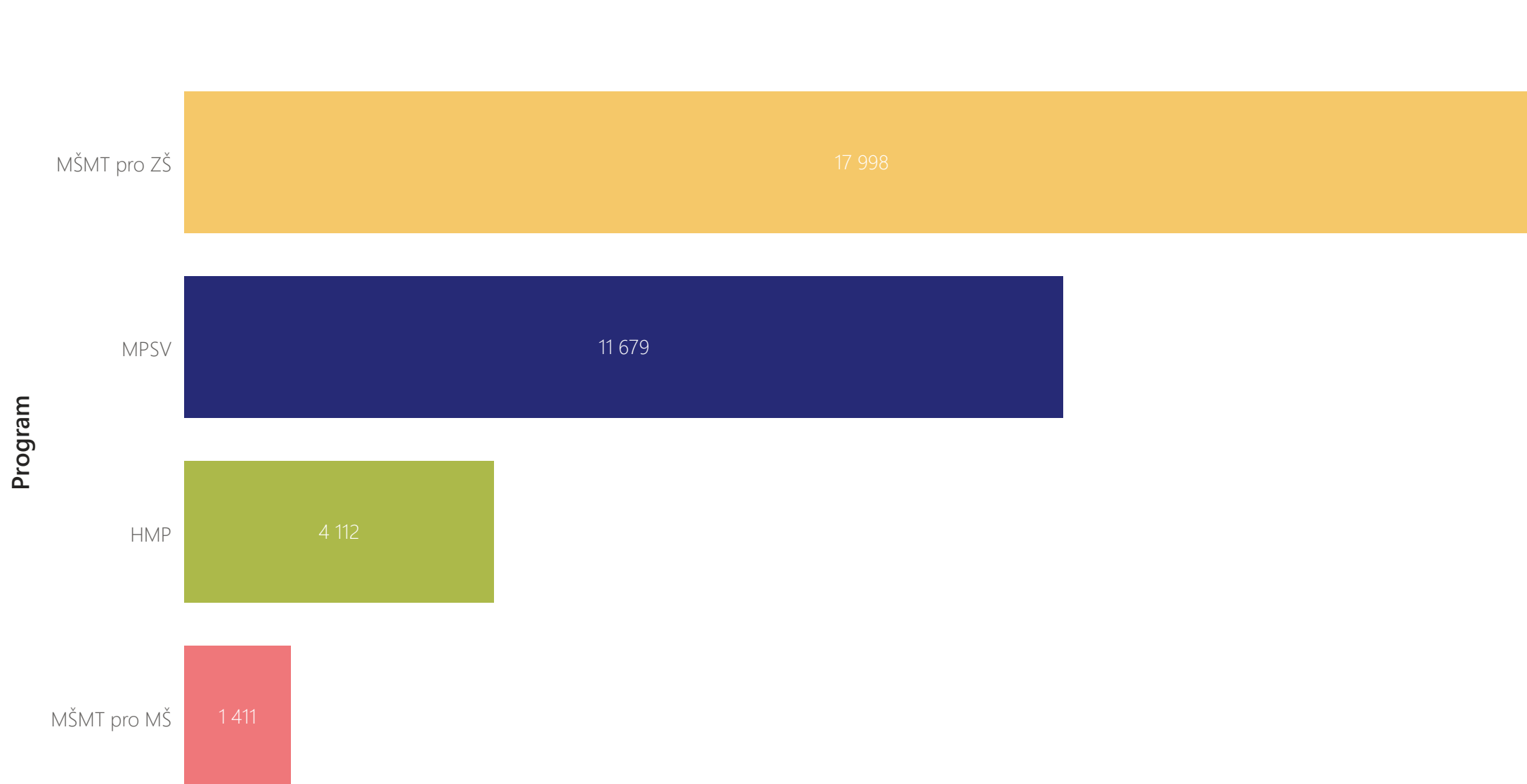
Vše

✗ Vymazat výběry

Podpořené děti

← Obsah

### Počet podpořených dětí za programy





Spolufinancováno  
Evropskou unií

# Shrnutí za programy - děti a výdaje

Podpořené děti a výdaje

**35 200**

Počet dětí

**4 324 Kč**

Průměr na 1 dítě

## Bezplatné školní stravování 2023 / 2024

### Výběr příjemce

Vše

### Výběr programu

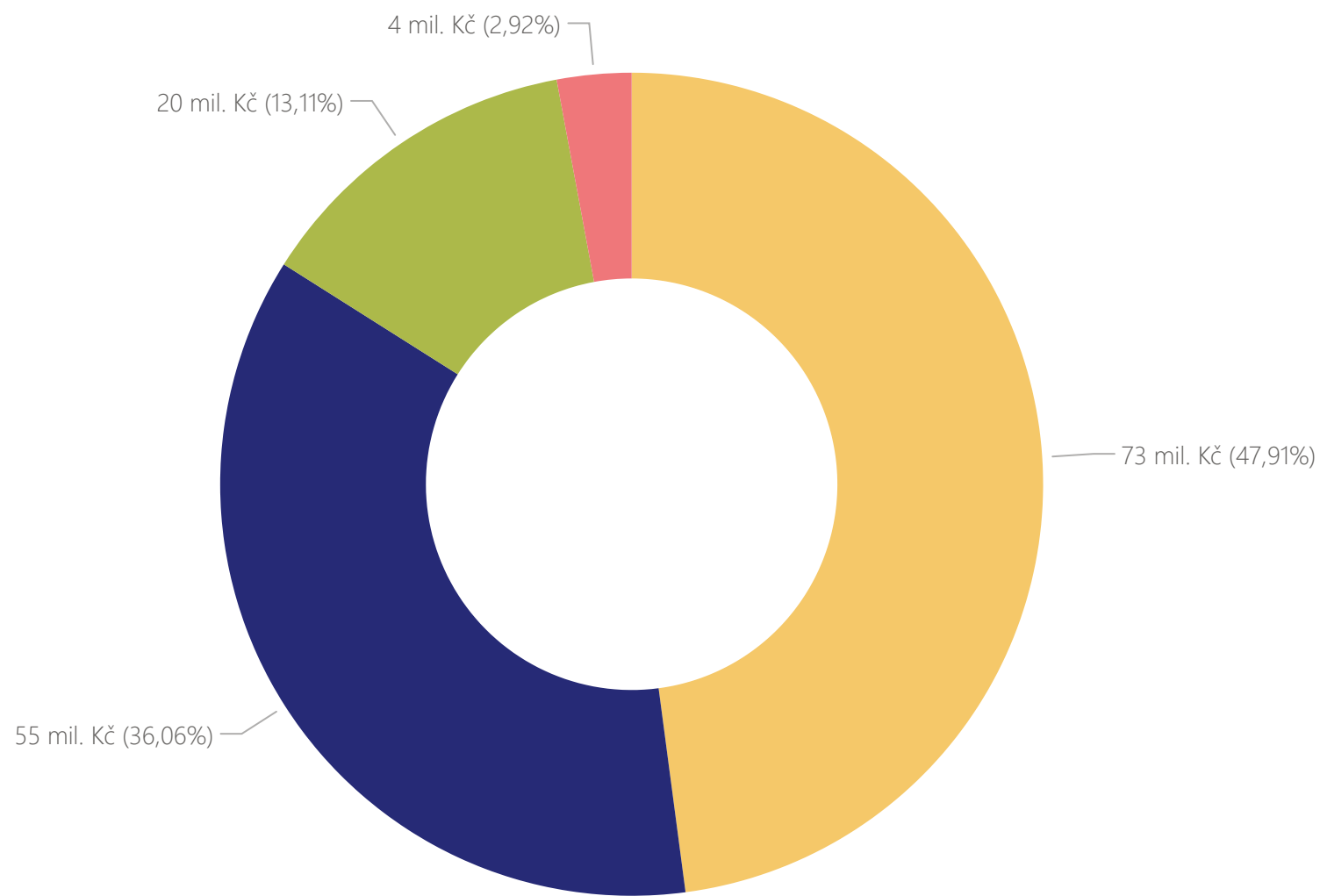
Vše

**X** Vymazat výběry

Výdaje

← Obsah

### Výdaje na bezplatné obědy v Kč





Spolufinancováno  
Evropskou unií

# Zdroje dat a limity

Bezplatné školní stravování 2023 / 2024

Administrativní data

Data od příjemců

Výpočty

Limity

## Administrativní data

Data o populaci – počet osob podle věku v území ČSÚ (k 31.12.2023)

Data o nezletilých osobách z rodin pobírajících dávky, MPSV (4Q 2023):

- dávky v hmotné nouzi - příspěvek na živobytí
- dávky státní sociální podpory přídavek na dítě
- humanitární dávky pro uprchlíky z Ukrajiny

Data o vzdělávací neúspěšnosti, Data PAQ, PAQ Research (2023)

Registr školských zařízení, MŠMT (2023)

← Obsah



Spolufinancováno  
Evropskou unií

# Zdroje dat a limity

Bezplatné školní stravování 2023 / 2024

Administrativní data

Data od příjemců

Výpočty

Limity

## Data od příjemců

Data o zapojených subjektech a podpoře od příjemců

Evropská dotace - výzva č. 026 OP Zaměstnanost (MPSV) (k říjnu 2024)

Národní dotace pro žáky ZŠ (MŠMT ZŠ); MŠMT a W4W (k říjnu 2024)

Národní dotace pro děti v předškolním vzdělávání (MŠMT MŠ); MŠMT a W4W (k říjnu 2024)

Programu „Balíček pomoci Pražanům“; (HMP) (k listopadu 2024)

Doplňkové zdroje dat

Dotazníkové šetření MPSV se školami zapojenými do programu MPSV (2024)

Dotazníkové šetření MPSV se školami nezapojenými do programu MPSV (2024)

← Obsah



Spolufinancováno  
Evropskou unií

# Zdroje dat a limity

Bezplatné školní stravování 2023 / 2024

Administrativní data

Data od příjemců

Výpočty

Limity

← Obsah

## Výpočty

### Indikátor: Intenzita podpory a podíl nepodpořených dětí v nouzi

Ukazatel vyjadřuje podíl dětí v nouzi, které získaly podporu z programů MPSV, MŠMT a HMP. Výpočet se provádí na úrovni SO ORP, okresů, krajů.

#### Vzorec:

$$\text{Intenzita podpory dětí v nouzi (\%)} = \left( \frac{\Sigma \text{podpořené děti z programu MPSV, MŠMT, HMP}}{\Sigma \text{děti v nouzi}} \right) \times 100$$

#### Vzorec:

$$\text{Podíl nepodpořených dětí v nouzi (\%)} = (1 - \text{Intenzita podpory dětí v nouzi}) \times 100$$

### Indikátor: Podíl určitě nepodpořených dětí s dvojnásobným znevýhodněním

Ukazatel stanovuje **minimální** počet dětí ohrožených chudobou a sociálním vyloučením žijících v oblastech s vysokou vzdělávací neúspěšností, které podporu určitě nezískaly. Podporu mohli čerpat i jiné děti, žáci a žákyně, než jen ti z rodin v hmotné nouzi.

Výpočet se provádí na úrovni SO ORP; pro vyšší úrovně se hodnoty za území sčítají.

#### Vzorec:

$$\text{Počet určitě nepodpořených dětí v hmotné nouzi} = \Sigma \text{děti v hmotné nouzi za SO ORP} - \Sigma \text{podpořené děti z programů MPSV, MŠMT, HMP}$$

(Pokud výsledek < 0 → nastav na 0)

$$\text{Podíl určitě nepodpořených dětí s dvojnásobným znevýhodněním (\%)} = \left( \frac{\text{Počet určitě nepodpořených dětí v hmotné nouzi}}{\Sigma \text{děti s dvojnásobným znevýhodněním}} \right) \times 100$$



Spolufinancováno  
Evropskou unií

# Zdroje dat a limity

## Bezplatné školní stravování 2023 / 2024

Administrativní data

Data od příjemců

Výpočty

Limity

## Limity

### Limity dat a interpretace

Analýza se zaměřuje na tři hlavní identifikované zdroje financování bezplatných školních obědů v období 2023/24. Komplexní a přesné vyhodnocení projektů bezplatného stravování pro děti však naráží na řadu limitů. Ty vyplývají především z toho, že problematika není řešena systémově a koordinovaně. Věnuje se jí více programů, projektů, subjektů a iniciativ, které se vzájemně překrývají, nebo doplňují.

Není výjimkou, že jedna škola získává podporu z více programů, u několika desítek škol bylo zjištěno, že je program zastoupen v jednom zařízení dvěma subjekty – příjemci.

### Hlavní limity

- Ne vždy jednoznačná identifikace školského zařízení (některé programy) - typ či umístění zařízení
- Rozdílnost programů - obtížné, v některých případech nemožné přímé srovnání údajů, odlišná definice cílových skupin
- Odlišné metody vykazování - jednotkové a reálné vykazování - sledují se vydané obědy, nebo jednotky, děti (unikátní v rámci pololetí / školního či kalendářního roku, nebo víceletého projektu)
- Kvalita dat - někteří příjemci zadávají data ručně, data prochází kontrolou, která je někdy s větším časovým posunem (vratky)
- V analýze jsou využité data pouze za jeden rok. Podpora se v čase mění.
- 

← Obsah



Spolufinancováno  
Evropskou unií

# Závěry analýzy

## Bezplatné školní stravování 2023 / 2024

Závěr

Co se podařilo

Kde podpora chybí

### Hlavní závěr

*Česká republika má systém zacílený na děti z rodin s nízkými příjmy. Za rok 2022 v literatuře byla uvedena intenzita podpory dětí ohrožených chudobou v ČR mezi 7 a 9 % (Baptista et al. 2023: 47, [odkaz](#)). Naše analýza zjistila podíl podpořených dětí ve výši 11 %. Tento výsledek nelze bez dalšího považovat významný pokrok.*

*Bezplatné školní stravování v roce 2023/4 bylo poskytováno na celém území ČR, avšak nebylo poskytováno potřebným dětem rovnoměrně. Podpora se ukázala jako nedostatečně zacílená na oblasti s nejvyšší potřebností, tedy nejvyšším počtem a podílem zranitelných dětí / žáků z cílové skupiny, nebo oblasti s vyšším výskytem vzdělávacích problémů.*

*Podpora neodpovídala podmínkám Evropské záruky pro děti.*

*Vhodné zacílení podpory na potřebné žáky snižuje přímé náklady vynaložené na obědy, ale zároveň s sebou nese závazek vyřešit otázku správného nastavení kritérií a komunikace tak, aby nebyly některé části potřebných dětí z podpory vylučovány. Současný přístup řešení této problematiky z úrovně několika poskytovatelů vyžaduje koordinaci k přiblížení se tomuto cíli.*

← Obsah



Spolufinancováno  
Evropskou unií

# Závěry analýzy

## Bezplatné školní stravování 2023 / 2024

Závěr

Co se podařilo

Kde podpora chybí

### Co se podařilo

Celkem bylo v analyzovaných programech podpořeno více než 35 tisíc dětí z přibližně 2,3 tisíce škol. Více než polovina dětí (18 tisíc) byla podpořena z programu MŠMT určeného pro základní školy (51 %). Vynaloženo bylo více než 150 mil Kč.

Největší příjemcem-realizátorem projektů byla organizace WOMEN FOR WOMEN, o.p.s. (W4W).

Podporu získalo přibližně **1 z 9 dětí v nouzi** (35 tisíc z 330 tisíc), nejvíce na území Prahy (22 %), nejméně na Vysočině či v Plzeňském kraji.

V průměru bylo v programech podpořeno 14 dětí na školské zařízení. Přibližně 40 % zařízení podpořilo 1-5 dětí / žáků (medián = 7 žáků).

Minimálně polovina zvláště zranitelných dětí / žáků / žákyň s dvojnásobným znevýhodněním z oblastí s vysokou vzdělávací neúspěšností podporu určitě nezískala (>15,2 tisíc). Tito děti / žáci /žákyně žijí hlavně v:

Ústeckém,  
Moravskoslezském,  
Karlovarském kraji.

V těchto krajích pouze v ORP, Vítkov (MSK) a Mariánské Lázně bylo podpořeno více počet dětí, než kolik jich žije v rodinách v hmotné nouzi.

Program s největším počtem podpořených dětí = národní programu MŠMT pro ZŠ s 18 tisíci dětmi, dále MPSV z evropských prostředků > podpořeno 12 tis dětí.



← Obsah



Spolufinancováno  
Evropskou unií

# Závěry analýzy

Bezplatné školní stravování 2023 / 2024

Závěr

Co se podařilo

Kde podpora chybí

## Kde podpora chybí

### Bílá místa na mapě podpory

Analýza identifikovala 4 území SO ORP, ve kterých nebylo zapojeno ani jedno školské zařízení a děti zde byly pravděpodobně bez této formy podpory:

Blovice a Přeštice v Plzeňském kraji  
Orlová v Moravskoslezském kraji  
Vizovice ve Zlínském kraji

### Nejvyšší počet určitě nepodpořených dětí s dvojnásobným znevýhodněním se nachází:

Místa, kde se podpora ukázala jako nedostatečná jsou často místa, kde žijí právě děti, které ve vzdělávání selhávají - **na území Ústeckého a Moravskoslezského kraje.**

Na úrovni SO ORP se jedná o tyto oblasti, na které se doporučujeme zaměřit.

Ostrava, Most, Ústí nad Labem (více než 1 tisíc)  
Orlová, Havířov, Teplice, Chomutov, Děčín  
Sokolov, Karviná, Kladno, Rumburk Přerov, Bruntál, Žatec, Bohumín

← Obsah