



Evropská unie
Evropský sociální fond
Operační program Zaměstnanost

Procesní evaluace implementace Koordinovaného přístupu k sociálně vyloučeným lokalitám v rámci Operačního programu Zaměstnanost

PRŮBĚŽNÁ ZPRÁVA

Datum: 18. 5. 2018



Evaluation Advisory
Central Europe

Zpracovatel:

EvaluationAdvisory CE s.r.o.
Palackého tř. 10, 612 00 Brno
IČ: 25342282

Zadavatel:

Česká republika – Ministerstvo
práce a sociálních věcí
Na Poříčním právu 1/376, 128
01 Praha 2
IČ: 00551023



Obsah

Obsah.....	2
1 Úvod	6
2 Přehled realizovaného šetření.....	7
3 Řešení EÚ 1	8
Model akce	8
Realizace aktivit	13
Faktory ovlivňující čerpání.....	16
Personální kapacity poskytovatelů.....	17
Administrativní zátěž pro poskytovatele.....	17
Alternativní finanční zdroje	17
Dlouhodobá udržitelnost aktivit pro poskytovatele.....	18
Podpora politické reprezentace	18
Nastavení výzev KPSVL v rámci OPZ.....	18
4 Řešení EÚ 2.....	20
4.1 Karta všech zapojených SPSZ (3. 4. 2018)	26
5 Řešení EÚ 3.....	32
6 Návrhy scénářů rozhovorů pro případové studie	35
1.1 Návrh scénáře rozhovoru s lokálními konzultanty ASZ.....	36
1.1.1 Intro.....	36
1.1.2 Identifikační otázky.....	36
1.1.3 Lokální partnerství	36
1.1.4 Spolupráce s představiteli obce/svazku obcí.....	37
1.1.5 Spolupráce s ASZ.....	37
1.1.6 Spolupráce s ŘO OPZ	37
1.1.7 Kvalita zpracování SPSZ a předkládaných žádostí o podporu	37
1.1.8 Faktory ovlivňující průběh čerpání.....	38
1.1.9 Výhody a nevýhody čerpání v rámci KSPVL	38
1.2 Návrh scénáře rozhovoru s manažery SPSZ.....	39
1.2.1 Intro.....	39
1.2.2 Identifikační otázky.....	39

1.2.3	Lokální partnerství	39
1.2.4	Spolupráce s představiteli obce/svazku obcí	40
1.2.5	Spolupráce s ASZ	40
1.2.6	Spolupráce s ŘO OPZ	40
1.2.7	Kvalita zpracování SPSZ a předkládaných žádostí o podporu	40
1.2.8	Faktory ovlivňující průběh čerpání	41
1.2.9	Výhody a nevýhody čerpání v rámci KSPVL	41
1.3	Návrh scénáře rozhovoru se zástupci žadatelů	42
1.3.1	Intro	42
1.3.2	Identifikační otázky	42
1.3.3	Lokální partnerství	42
1.3.4	Spokojenost s podporou při přípravě a realizaci projektů	43
1.3.5	Příprava projektových žádostí	43
1.3.6	Výhody a nevýhody čerpání v rámci KSPVL	43
1.4	Návrh scénáře rozhovoru s aktéry lokálního partnerství	44
1.4.1	Intro	44
1.4.2	Identifikační otázky	44
1.4.3	Lokální partnerství	44
7	Harmonogram realizace	47
8	Příloha č. 1 – karty SPSZ	49
8.1	Karta SPSZ Brno (3. 4. 2018)	50
8.2	Karta SPSZ Bruntál (3. 4. 2018)	53
8.3	Karta SPSZ České Velenice (3. 4. 2018)	56
8.4	Karta SPSZ Děčín (3. 4. 2018)	59
8.5	Karta SPSZ Dubí (3. 4. 2018)	62
8.6	Karta SPSZ Frýdlantsko (3. 4. 2018)	65
8.7	Karta SPSZ Chodov (3. 4. 2018)	68
8.8	Karta SPSZ Chomutov (3. 4. 2018)	71
8.9	Karta SPSZ Jesenicko (3. 4. 2018)	74
8.10	Karta SPSZ Kadaň (3. 4. 2018)	77
8.11	Karta SPSZ Klášterec – Vejprty (3. 4. 2018)	80
8.12	Karta SPSZ Kolín (3. 4. 2018)	83
8.13	Karta SPSZ Kraslice (3. 4. 2018)	86

8.14	Karta SPSZ Krnov (3. 4. 2018)	89
8.15	Karta SPSZ Liberec (3. 4. 2018)	92
8.16	Karta SPSZ Litvínov (3. 4. 2018)	95
8.17	Karta SPSZ Moravský Beroun (3. 4. 2018)	98
8.18	Karta SPSZ Most (3. 4. 2018)	101
8.19	Karta SPSZ Nový Bor (3. 4. 2018)	104
8.20	Karta SPSZ Obrnice (3. 4. 2018)	107
8.21	Karta SPSZ Odry (3. 4. 2018)	110
8.22	Karta SPSZ Osoblažsko (3. 4. 2018)	113
8.23	Karta SPSZ Ostrava (3. 4. 2018)	116
8.24	Karta SPSZ Poběžovice (3. 4. 2018)	119
8.25	Karta SPSZ Postolopy (3. 4. 2018)	122
8.26	Karta SPSZ Příbram (3. 4. 2018)	125
8.27	Karta SPSZ Ralsko (3. 4. 2018)	128
8.28	Karta SPSZ Roudnice nad Labem (3. 4. 2018)	131
8.29	Karta SPSZ Slaný (3. 4. 2018)	134
8.30	Karta SPSZ Sokolov (3. 4. 2018)	137
8.31	Karta SPSZ Štětí (3. 4. 2018)	140
8.32	Karta SPSZ Varnsdorf (3. 4. 2018)	143
8.33	Karta SPSZ Velké Hamry (3. 4. 2018)	146
8.34	Karta SPSZ Vítkov (3. 4. 2018)	149
8.35	Karta SPSZ Vrbensko (3. 4. 2018)	152
8.36	Karta SPSZ Vsetín (3. 4. 2018)	155
8.37	Karta SPSZ Žďár nad Sázavou (3. 4. 2018)	158
8.38	Karta SPSZ Žluticko, Valeč (3. 4. 2018)	161



„Procesní evaluace implementace Koordinovaného
přístupu k sociálně vyloučeným lokalitám v rámci
Operačního programu Zaměstnanost“ – Průběžná zpráva

Seznam zkratk

ASZ	Agentura pro sociální začleňování
CAWI	Metoda sběru dat – dotazování na webovém formuláři (ComputerAssisted Web Interviewing)
EÚ	Evaluační úkol
IDI	Individuální hloubkový rozhovor
KPSVL	Koordinovaný přístup k sociálně vyloučeným lokalitám
OPZ	Operační program Zaměstnanost
SPSZ	Strategický plán sociálního začleňování
SZSZ	Systémové zajištění sociálního začleňování
ŘO	Řídící orgán



„Procesní evaluace implementace Koordinovaného
přístupu k sociálně vyloučeným lokalitám v rámci
Operačního programu Zaměstnanost“ – Průběžná zpráva

1 Úvod

Předkládaná průběžná zpráva k projektu *Procesní evaluace implementace Koordinovaného přístupu k sociálně vyloučeným lokalitám v rámci Operačního programu Zaměstnanost* shrnuje dosavadní poznatky Zpracovatele.

Zpráva předkládá analýzu prvního a druhého evaluačního úkolu. Prezentuje iniciální návrh modelu akce a faktorů, které ovlivňují čerpání. Tyto faktory i model akce budou relevantně doplněny a zpřesněny v průběhu pokračujícího výzkumného šetření a prezentovány v rámci závěrečné zprávy projektu.

Součástí průběžné zprávy a jejích příloh je též analýza čerpání přidělené alokace za všechny vybrané obce.

2 Přehled realizovaného šetření

Níže předkládaná průběžná zpráva vychází z doposud uskutečněného šetření:

➤ Studia a analýzy sekundárních dat

Byly analyzovány dokumenty veřejné povahy a zároveň dokumenty neveřejné, poskytnuté zadavatelem, např. databáze žádostí o podporu.

➤ Sběru a analýzy primárních dat

Byly uskutečněny tři individuální polostrukturované rozhovory se zástupci Agentury pro sociální začleňování (dále Agentury), konkrétně vedoucími oddělení Regionálních center východ, střed a západ.

Sběr a analýza dat budou probíhat dle schváleného harmonogramu.

3 Řešení EÚ 1

Model akce

Vytvoření modelu akce KPSVL a specifikace zkoumaných faktorů je součástí evaluačního úkolu č. 1.

Níže zobrazený model akce zachycuje hodnocení nastavení a procesu fungování systému Koordinovaného přístupu k sociálně vyloučeným lokalitám tak, jak se systém jeví na základě dat, které má aktuálně zpracovatel k dispozici.

Vzhledem k tomu, že byla vstupní data pro model akce získána analýzou sekundárních zdrojů a sběrem primárních dat od jednoho typu aktérů, jak bylo v rámci Nabídky a Vstupní evaluační zprávy plánováno, lze aktuálně tento model vnímat jako indikativní, přičemž jeho finalizace bude provedena po získání veškerých relevantních dat od všech zainteresovaných aktérů v rámci dalších plánovaných šetření.

Případné problémy a překážky systému KPSVL jsou obsaženy v modelu akce a jednotlivých fázích procesu KPSVL zároveň v následující kapitole zaměřené na faktory, které ovlivňují čerpání.



Evropská unie
Evropský sociální fond
Operační program Zaměstnanost

Aktér	Aktivity	Skutečnost/ indikované problémy
Agentura pro sociální začleňování	<p>Agentura poskytuje při realizaci KPSVL místním aktérům věcnou a metodickou podporu, v procesu plánování, implementace a zajišťování prostředků na realizaci aktivit (zejména z ESIF).</p> <p>Agentura v obci zajišťuje odborné pracovníky; lokálního konzultanta, konzultanta inkluzivního vzdělávání a lokální experty, kteří poskytují poradenství v dílčích tematických oblastech nebo poskytují projektové poradenství.</p>	<p>Zástupci Agentury aktivně sestavují lokální partnerství, prostřednictvím lokálních konzultantů, potažmo konzultantů inkluzivního vzdělávání a zapojením lokálních expertů do konkrétních tematických oblastí.</p> <p>Agentura aktivizuje obce/svazky obcí, vyjednává jejich přistoupení do systému KPSVL a provází je celým procesem od tvorby prvotní analýzy, iniciaci sestavení lokálního partnerství, formulaci SPSZ přes jeho následnou realizaci a strategické plánování exitu.</p>
Obce/svazky obcí	<p>Obce/svazky obcí jsou nositeli Strategických plánů sociálního začleňování.</p> <p>V rámci obcí/svazků obcí jsou deponováni manažeři SPSZ, kteří jsou součástí lokálních partnerství, koordinují přípravu a implementaci SPSZ, včetně monitoringu a vyhodnocování naplňování cílů SPSZ, a projektového poradenství.</p>	<p>Obce deponují svého zástupce, manažera SPSZ, který obec zastupuje v rámci lokálního partnerství, účastní se pracovních skupin a podílí se na přípravě SPSZ.</p> <p>V rámci komunitního plánování sociálních služeb jsou již nastaveny komunikační platformy, na které lokální partnerství v rámci KPSVL navazuje.</p> <p>Zastupitelstvo obce schvaluje SPSZ a je jeho nositelem, tzn. obec je zodpovědná za implementaci SPSZ</p>
Krajské úřady	<p>Kraj má široké pravomoci v oblasti sociálních služeb, je správcem sítě sociálních služeb, v případě potřeby vzniku nových sociálních služeb v rámci KPSVL, řeší jejich začlenění do sítě.</p> <p>Kraje poskytují součinnosti v průběhu celého procesu KPSVL, od iniciace spolupráce mezi obcí a Agenturou, zároveň Agentura koordinuje své postupy s kraji, poskytuje jim informace pro tvorbu a realizaci strategických dokumentů, které se váží k oblasti sociálního začleňování.</p>	<p>Kraje mohou vystupovat jako iniciátor spolupráce Agentury s konkrétními obcemi.</p> <p>Kraje jako správci krajské sítě sociálních služeb definují podmínky pro vstup do této sítě pro poskytovatele sociálních služeb. Podmínky pro vstup se mohou v různých krajích lišit, avšak obecně platí, že nově vznikající sociální služby v rámci KPSVL, které mají zajištěny finanční prostředky z jiných zdrojů než z Krajského úřadu, nejsou začleněny do základní sítě sociálních služeb. V krajích byly vytvořeny alternativní sítě dočasného charakteru. Začlenění nově vznikajících sociálních</p>

		<p>služeb v rámci KPSVL je časově omezeno a po ukončení financování projektu zaniká.</p> <p>Kraje vstupují do diskuse s Agenturou o potřebnosti konkrétních sociálních služeb na území kraje po skončení finanční podpory z KPSVL a potenciálu jejich následného zařazení do základní krajské sítě sociálních služeb.</p>
<p>MPSV (jako ŘO OPZ)</p>	<p>MPSV je řídicím orgánem OPZ, vyhlašuje a organizuje výzvy k předkládání žádostí o podporu v rámci OPZ.</p> <p>Z prostředků OPZ je financován individuální projekt <i>Systémové zajištění sociálního začleňování</i> realizovaný Agenturou, jehož předmětem je KPSVL.</p> <p>MPSV má mimo jiné možnost se účastnit lokálních partnerství, připomínkovat SPSZ, konzultovat projektové záměry a žádosti o podporu z OPZ.</p>	<p>MPSV má možnost se zapojit do lokálního partnerství a účastnit se pracovních skupin, může být zapojeno do tvorby SPSZ prostřednictvím konzultací projektových fiší (ve vztahu k možnostem jejich financování v rámci OPZ) či prostřednictvím své účasti v připomínkovém řízení před finálním schválením SPSZ. Podle dostupných informací připomínkovací řízení SPSZ ze strany ŘO má spíše formální charakter.</p> <p>V návaznosti na schválené SPSZ vyhlásilo MPSV výzvy č. 26 a č. 42, přičemž v rámci těchto výzev byla reflektována alokace uvedená v rámci SPSZ. Tyto dvě výzvy byly omezeny pouze na obce se schválenými SPSZ, protože bylo žadatelům umožněno podávat žádosti o podporu na aktivity plánované pouze v rámci těchto SPSZ. Podle dostupných informací však byly nastaveny podmínky výzev tak, že neumožnily podporu některých z plánovaných aktivit.</p> <p>V rámci výzvy č. 52 byl tento přístup modifikován a výzva byla uzpůsobena tak, že do ní mohou přistupovat obce průběžně. Jakmile zastupitelstvo obce/zastupitelstva obcí schválí příslušný SPSZ a tento plán je zveřejněn, mohou poskytovatelé po dobu 180 dní v rámci tohoto SPSZ žádat o podporu z OPZ.</p> <p>MPSV může poskytovat projektové poradenství potenciálním</p>

		žadatelům o podporu.
Lokální partnerství	<p>Lokální partnerství v dané obci tvoří majoritně čtyři typy aktérů_</p> <ul style="list-style-type: none"> - Zástupci agentury – lokální konzultanti, lokální tematičtí experti, koordinátoři inkluzivního vzdělávání,... - Institucionální aktéři – Zástupci obce a obecního úřadu, kraje, ÚP - Zástupci místních NNO (zejména v oblasti sociálních služeb) - Vzdělávací instituce – ZŠ, MŠ, pedagogicko-psychologické poradny - Bezpečnostní složky – PČR, MP - Zástupci potenciálních zaměstnanců <p>VeřejnostV rámci KPSVL na společné platformě analyzují situaci sociálně vyloučených lokalit v obci a koordinovaně plánují aktivity zaměřené na tyto lokality. Podílí se na tvorbě SPSZ, schvalují jej a zároveň jsou nositeli implementace těchto aktivit.</p>	<p>Lokální partnerství do velké míry navazuje na již existující struktury v rámci komunitního plánování obce, má však širší tematické zaměření a zahrnuje i další aktéry, kteří se dříve komunitního plánování neúčastnili. Podoba lokálního partnerství se liší v návaznosti na velikost obce a míru motivace a aktivity zapojených subjektů. (V praxi jej tvoří 6 až 60 aktérů.) Pravidelně se scházejí v rámci pracovních skupin a řeší konkrétní témata. Sestavení pracovních skupin reflektuje potřeby v konkrétní obci:</p> <p>Nejčastěji jsou vytvořeny pracovní skupiny zaměřené na bydlení, zaměstnanost, dluhy, bezpečí, zdraví, rodinu a sociální služby a na vzdělávání, v případě potřeby je v obci také vytvořena pracovní skupina pro projekty a implementaci.</p>
Žadatelé o podporu z OPZ	<p>Žadatelé o podporu z OPZ připravují a podávají žádosti o podporu v rámci výzev KPSVL (č. 26, č. 42, č. 52). Následně, jsou-li podpořeni, poskytují služby a implementují aktivity v souladu se schválenými žádostmi.</p>	<p>Žadatelé o podporu z OPZ jsou podle dostupných informací majoritně součástí lokálního partnerství a komunikují v rámci pracovních skupin. Ve většině případů tedy již připravují projektové fiše (projektové záměry) za účelem sestavní SPSZ v rámci obce/skupiny obcí, které definují projektové aktivity, detailní rozpočet atp., avšak nejsou nijak závazné.</p> <p>V návaznosti na schválení SPSZ a umožnění čerpání z výzev OPZ pak tyto žadatelé připravují projekty, které předkládají ŘO ke schválení.</p>
Prostředí	<p>Implementace projektu se řídí legislativními pravidly ČR,</p>	<p>V návaznosti na diskuse o změně zákona o sociálních službách, panuje</p>

kontext	<p>zákonými a podzákonými normami, zejména pak zákonem č. 108/2006 Sb., o sociálních službách. Zároveň je metodika KPSVL zasazena do širšího strategického rámce Strategie EU 2020, NPR (Národní rozvojové priority ČR), sektorové strategické rámce Strategie sociálního začleňování, Strategie zaměstnanosti, Strategie vzdělávací politiky, Strategie romské integrace.</p> <p>Vývoj na trhu práce ovlivňuje samotnou cílovou skupinu, stejně jako personální kapacity dalších aktérů zapojených v rámci KPSVL.</p>	<p>mezi poskytovateli sociálních služeb nejistota, která může fungovat jako demotivační faktor proti zapojení do systému KPSVL.</p> <p>Vývoj na trhu práce výrazně ovlivňuje personální obsazení odborných pozic poskytovatelů, realizátorů aktivit a zároveň samotné Agentury. (Vliv vývoje na trhu práce je detailněji rozebrán v kapitole <i>Faktory ovlivňující čerpání</i>)</p>
Cílové skupiny	<p>Cílovou skupinou KPSVL jsou osoby sociálně vyloučené nebo ohrožené sociálním vyloučením, na které jsou směřovány aktivity podpořených projektů v rámci KPSVL</p>	<p>Zástupci cílové skupiny jsou kontaktováni v analytické fázi procesu a výstupy tohoto šetření jsou zahrnuty do vstupní analýzy.</p> <p>Zároveň jsou jejich zájmy tlumočeny prostřednictvím poskytovatelů služeb, se kterými jsou v stálém kontaktu.</p>
Zaměření aktivit	<p>Koordinovaný přístup k sociálně vyloučeným lokalitám má obcím, potažmo svazkům obcí, poskytnout adekvátní podporu pro přístup k problematice sociálního vyloučení, zajistit metodologickou podporu a usnadnit přístup k čerpání finančních prostředků z ESIF.</p>	<p>KPSVL znamená unikátní komplexní přístup, který pracuje přímo v obcích a v lokalitách. Obrací zástupce obcí k tomuto tématu sociálně vyloučených lokalit a ukazuje jim jeho řešitelnost.</p> <p>Záměrem KPSVL bylo mimo jiné vytvořit nástroj umožňující koordinované čerpání finančních zdrojů z různých nástrojů OP, dle aktuálně dostupných informací má tato koordinace mezi jednotlivými ŘO OP prostor pro zlepšení.</p>
Realizace aktivit	<p>V rámci KPSVL jsou prostřednictvím spolupráce Agentury s relevantními aktéry provedeny situační analýzy v obcích/svazcích obcí, sestavena lokální partnerství, vytvořeny a následně naplňovány a vyhodnocovány Strategické plány sociálního začleňování pro jednotlivé obce/svazky obcí, vč. získání prostředku z fondů ESIF na implementaci projektů.</p>	<p>Realizace aktivit je popsána v následující kapitole.</p>



Realizace aktivit

Cílem kapitoly níže je přinést přehled dosud zjištěných informací o tom, jak reálně probíhají aktivity v rámci KPSVL a poskytnout popis procesu fungování systému s důrazem na role konkrétních aktérů v konkrétních fázích. Zpracovatel předpokládá aktualizaci textu na základě zjištění z dalších plánovaných šetření.

I. Předvstupní fáze

Agentura v této fázi vyhláší výběrové řízení ke spolupráci v rámci KPSVL, oslovuje obce a vyvíjí aktivity s cílem zapojit obce/svazky obcí do KPSVL. Poskytuje jim informace o možnostech KPSVL. Obce pro tuto fázi jsou většinou identifikovány na základě mapy sociálně vyloučených lokalit, v případě, že tato mapa není dostačující či aktuální, Agentura se opírá o vlastní zkušenosti či doporučení kraje.

Míra intenzity aktivity Agentury během této fáze se proměňovala v čase. Například v rámci Regionálního centra Západ byl právě v počátcích zavádění přístupu KPSVL zájem ze strany obcí nejvyšší, neboť zde Agentura vycházela ze stávajících kontaktů, zahrnovala obce, kde byly problémy nejpalčivější a které tyto problémy chtěly řešit, navazování spolupráce v rámci KPSVL bylo tedy zcela přirozené. S postupujícím nasycováním poptávky se míra intenzity, se kterou Agentura obce/svazky obcí musela aktivně oslovovat, zvyšovala.¹

V následující fázi, kdy obce podávají přihlášky ke spolupráci, může Agentura poskytnout obcím konzultace v rámci specifického režimu tzv. předvstupní vzdálené podpory. Agentura obci/svazku obcí poskytuje součinnost při zpracování přihlášky do KPSVL a zároveň obec podpoří při přípravě základní analýzy, která je součástí přihlášky obce.

Formální hodnocení přihlášky provádí primárně Agentura a zároveň k ní podává své stanovisko kraj prostřednictvím krajského koordinátora pro romské záležitosti. Hodnocení přihlášek a rozhodnutí o přijetí obcí má v gesci Monitorovací výbor pro činnost Agentury pro sociální začleňování, a to na základě pravidel definovaných v rámci platných metodik. Po schválení přihlášky uzavře Agentura s obcí/skupinou obcí memorandum o spolupráci.

Do listopadu 2016 přistupovaly obce do KPSVL v rámci jednotlivých vln, nyní je jim umožněno přistupovat průběžně, dle jejich vlastní míry připravenosti.

II. analyticko-síťovací fáze

V první fázi po rozhodnutí o započítání spolupráce provádí výzkumný tým Agentury analýzu aktuální situace obce a sociálně vyloučených lokalit, a to situace v oblasti nezaměstnanosti, trhu práce, dostupnosti bydlení a zároveň mapování již existující sítě sociálních služeb, spolupracujících subjektů v obci a jejich kapacit. Vzniká tzv. situační analýza.

Komentář [MKM(1)]: Prosim napište to tedy tak, aby bylo jasné, že se jedná o situaci v jednom regionu. S touto formulací a poznámkou pod čarou to není úplně jasné.

Komentář [IP2]: Formulaci jsme upravili.

Komentář [MKM(3)]: Týká se tedy jednoho ze tří území? Z dalších regionálních center podobné informace nemáte?

Komentář [IP4]: Tato situace byla zatím zmíněna pouze u jednoho regionu

¹ Informace vplynuly z rozhovru se vedoucím Regionálního centra Západ.

V rámci této fáze kontaktují lokální konzultanti Agentury subjekty relevantní v oblasti sociálního začleňování a seznamují je s činností Agentury a následnými kroky v rámci implementace KPSVL. Iniciují tak sestavení lokálního partnerství. Lokální partnerství pak tvoří všichni aktéři relevantní pro řešení problematiky sociálního začleňování; institucionální aktéři, zástupci neziskových organizací, vzdělávací instituce či bezpečnostní složky.

Velikost lokálního partnerství, resp. množství zapojených subjektů se napříč obcemi liší. Míra zapojení jednotlivých subjektů se liší s mírou zájmu o problematiku sociálního začleňování (např. bylo zmíněno nastavení velmi dobré spolupráce s Úřady práce).

Lokální partnerství obvykle navazuje na již existující platformy v obci, které vznikly za účelem komunitního plánování v obci, a vychází z již vytvořené dokumentace, přivádí však na platformu nové aktéry - neziskové organizace a zaměřuje pozornost na komplexní problém sociálního začleňování. Prostřednictvím lokálního partnerství tak často vznikají nové konstelace již dříve existujících sítí. V této fázi poskytují lokální partneři (ÚP, OSPOD, PČR ad.) data potřebná pro vstupní analýzu. Vzniklá vstupní analýza tvoří podklad pro vznik SPSZ.

III. fáze plánování

V rámci lokálního partnerství jsou sestaveny tematické pracovní skupiny, které odpovídají potřebám v obci a které následně spolupracují na tvorbě SPSZ. Nejčastěji vznikají pracovní skupiny zaměřené na problematiku bydlení, zaměstnanosti, dluhů, bezpečí, zdraví, rodiny a sociálních služeb a na vzdělávání a zároveň pracovní skupina zaměřená na projekty a jejich implementaci.

Pracovních skupin se účastní členové lokálního partnerství, lokální konzultanti, lokální experti pro konkrétní tematické oblasti (v případě, že je jejich přítomnost zapotřebí), konzultanti inkluzivního vzdělávání (KIV) a zástupci obce (manažeri SPSZ).

Intenzita a frekvence setkávání pracovních skupin reflektuje aktuální potřeby, přičemž nejintenzivněji a nejčastěji se pracovní skupiny setkávají v průběhu plánovací fáze, během níž vzniká SPSZ. Během této fáze vychází členové pracovních skupin ze vstupní analýzy, která je doplněna o část návrhovou.

Návrhy aktivit a opatření v rámci SPSZ se opírají o sumu projektových fiší které již v této fázi připravují a diskutují v rámci pracovních skupin a předkládají je potenciální žadatelé o podporu z OPZ.² Projektové fiše obsahují definice cílů, plánovaných aktivit a detailního rozpadu rozpočtu. Umožňují tak navrhnout finanční alokaci potřebnou pro implementaci SPSZ.

Do plánovací fáze se zapojují vedle lokálního partnerství další aktéři. V případě identifikace potřeby zavádění nových sociálních služeb jsou tyto potřeby konzultovány s kraji, vč. možností jejich zařazení do krajské sítě sociálních služeb. Řídící orgán OPZ je zapojen v případě potřeby do diskuse konkrétních projektových fiší, zároveň má možnost připomínkovat finální SPSZ. Finální podobu SPSZ připomínkuje též lokální partnerství, po zapracování připomínek jej tato platforma schvaluje. SPSZ finálně schvalují orgány obce/svazku obcí jako primární nositel tohoto plánu. Schválený SPSZ je

Komentář [IP5]: Podle aktuální metodiky vytvářejí projektové fiše „potenciální předkladatelé“, avšak dle dosavadních zjištění je možné část fišů vytvořit bez konkrétního žadatele, nicméně plánujeme v návazných šetřeních ověřit tuto možnost a její praktické využívání.

Komentář [MKM(6)]: Mohli bychom požádat vložit toto vysvětlení do textu nebo poznámky pod čarou?

Komentář [IP7]: Doplněno.

² Podle aktuální metodiky vytvářejí projektové fiše „potenciální předkladatelé“, avšak dle dosavadních zjištění je možné část fišů vytvořit bez konkrétního žadatele. Tuto možnost a její praktické využití plánujeme v návazných šetřeních ověřit.

doplněn o vyjádření Agentury a poskytnut ŘO OPZ, následně je uveřejněn na internetovém portálu MPSV – ESF fórum, webových stránkách Agentury a obce.

V návaznosti na schválené SPSZ vyhlásilo MPSV jako řídicí orgán OPZ výzvy č. 26 a č. 42, přičemž v nich reflektovalo alokaci uvedenou v rámci již schválených SPSZ. Tyto výzvy byly tedy omezeny pouze na obce/svazky obcí, které již disponovaly schválenými SPSZ v době vyhlášení výzvy, a tudíž žadatelé mohli usilovat pouze o podporu aktivit plánovaných v rámci těchto SPSZ.

V rámci výzvy č. 52 byl tento přístup modifikován a výzva byla otevřena tak, že do ní mohou přistupovat obce průběžně. Jakmile je SPSZ schváleno zastupitelstvem obce, je tento plán uveřejněn na informačním portálu MPSV, webových stránkách Agentury a obce, následně mohou poskytovatelé žádat o podporu z OPZ.

Tato změna umožnila obcím průběžně finalizovat své SPSZ a žádat o podporu. Zároveň byla výzva vyhlášena již ve fázi přípravy SPSZ a projektových fiší, a tudíž bylo možné reflektovat její podmínky v přípravě těchto dokumentů a zajistit tak jejich soulad. Dle dostupných informací tato systémová modifikace přispěla ke zvýšení úspěšnosti podávaných žádostí.

Formulace výzev je diskutována v rámci pravidelného setkávání zástupců MPSV a Agentury (vedoucích regionálních center) a zástupci Agentury mají možnost ovlivnit jejich znění.

IV. Fáze přípravy projektových žádostí

Délka fáze přípravy a podávání projektových žádostí byla pro výzvy č. 26 a č. 42 definována přímo ve výzvách. Pro obce, které čerpají prostředky v rámci výzvy č. 52 a přistupují tedy do systému financování průběžně, je limit na podávání žádostí stanovený na 180 dní od data předložení a zveřejnění první schválené verze SPSZ na stránce ESF fóra.

V této fázi Agentura prostřednictvím lokálních konzultantů a lokálních expertů intenzivně spolupracuje s potenciálními žadateli o podporu v rámci OPZ a poskytuje jim jak projektové poradenství (týkající se logického rámce projektů, nastavení cílů atp.), tak poradenství odborného charakteru prostřednictvím lokálních tematických expertů.

Podávané projektové žádosti musí získat potvrzení Agentury o jejich souladu se SPSZ a následně jsou schvalovány dle pravidel OPZ.

V. Fáze implementace projektů

Lokální partnerství aktivně monitoruje naplňování indikátorů projektů a naplňování SPSZ. V případě, že v lokalitě existuje pracovní skupina projektů a implementace, je v této fázi aktivní právě tato pracovní skupina. Zároveň sama agentura poskytuje realizátorům podporu, jak po odborné stránce, tak po stránce projektového managementu.

VI. Fáze revize SPSZ a exit

SPSZ jsou plánovány na tři roky, přičemž po uplynutí této doby mají být SPSZ revidovány. Projekty financované v rámci těchto plánů jsou však teprve na počátku implementace, proto není možné zhodnotit jejich dopady na cílové skupiny. V rámci hodnocení SPSZ lze tedy v této fázi sledovat průběžné naplňování jejich cílů.

V rámci plánování exit strategií ze sociálně vyloučených lokalit dochází k plánování dalšího fungování lokálního partnerství. Dle dosud dostupných informací Agentura tyto lokality neopouští, ale diskutuje alternativní možnosti pokračování spolupráce již mimo režim KPSVL.

Faktory ovlivňující čerpání

Tabulka níže shrnuje úspěšnost čerpání z jednotlivých výzev OPZ k předkládání žádostí o podporu v rámci KPSVL. V návaznosti na výzvy číslo 26, 42, 52 se pohybovalo procento úspěšnosti podpořených projektů oproti celkové alokaci výzvy v rozmezí 55 % - 73 %, přičemž měl od první hodnocené výzvy vzestupnou tendenci. Oproti první výzvě KPSVL se výrazně zvýšilo procento úspěšně hodnocených žádostí o podporu, s čímž také úzce souvisí změna systému přípravy konkrétních výzev a žádostí o podporu ze systému.

Informace k 3. 4. 2018	výzva č. 26		výzva č. 42		výzva č. 52 ³		Celkový součet	
	Celková částka	% z alokace výzvy	Celková částka	% alokace výzvy	Celková částka	% alokace výzvy	Celková částka	Alokace výzev
Finanční alokace výzvy	609 972 200	100%	791 751 066	100 %	800 000 000	100 %	2 201 723 268	100 %
Výše rozpočtů nepodpořených projektů	211 392 235	35 %	255 388 185	32 %	117 984 441	15 %	584 764 861	27 %
Výše rozpočtů podpořených projektů	334 890 423	55 %	444 662 028	56%	580 168 764	73 %	1 359 721 216	62 %
Celkový součet všech podaných projektů	546 282 658	90 %	700 050 213	88%	698 153 206	87%	1 944 486 077	88 %

Následující kapitola shrnuje a specifikuje faktory, které ovlivňují míru čerpání (podávání a úspěšnosti žádostí o podporu) v rámci KPSVL OPZ, a to z pohledu Agentury pro sociální začleňování. Faktory budou doplněny či upraveny v návaznosti na data, která budou zjištěna od dalších relevantních aktérů, kteří se budou účastnit navazujících výzkumných šetření, a doplněna v rámci případových studií.

³ Výzva č. 52 je stále otevřená, žadatelé o podporu mohou zasílat své žádosti do 29. 6. 2018.

Personální kapacity poskytovatelů

Aktuálně je na trhu práce v České republice historicky nejnižší míra nezaměstnanosti. V návaznosti na tento stav se v současné době potýkají mnohé obory s nedostatkem pracovních sil a sociální sféra, poskytovatelé služeb a realizátoři aktivit zaměřených na sociální začleňování nejsou výjimkou.

Sociálně vyloučené lokality jsou specifické vyšší mírou nezaměstnanosti oproti průměrným hodnotám, avšak zároveň je v těchto oblastech nižší úroveň vzdělanosti a tedy i nedostatek odborných pracovníků.

Nedostatek odborných pracovních sil je obzvláště umocněn tím, že dochází k mobilizaci majority stávajících poskytovatelů služeb a realizátorů aktivit zaměřených na sociálně vyloučené lokality současně. V návaznosti na potřeby intervence nově identifikované v rámci KPSVL vzniká potřeba navyšovat stávající personální kapacity realizátorů těchto aktivit. Zapojení poskytovatelé poptávají stejný typ zaměstnanců ve stejném čase, čímž se dopad deficitu odborných pracovníků prohlubuje.

V návaznosti na tuto situaci někteří poskytovatelé a realizátoři aktivit v rámci KPSVL, kteří se účastnili lokálního partnerství a připravovali projektové fiše pro SPSZ, či již žádali o podporu v rámci výzev OPZ, ustupují od realizace projektových záměrů.

Administrativní zátěž pro poskytovatele

Účast v systému a financování projektových aktivit prostřednictvím ESF fondů přináší poskytovatelům vysokou administrativní zátěž, a to jak v procesu přípravy a podávání projektových žádostí, tak v procesu realizace projektů. Tato administrativní zátěž může vést poskytovatele služeb či realizátory aktivit ke snaze hledat jiné zdroje financování mimo systém KPSVL s nižší administrativní zátěží nebo k rozhodnutí projekty nerealizovat nebo se do systému financování v rámci KPSVL nezapojovat vůbec.

Alternativní finanční zdroje

Financování sociálních služeb lze obecně zajistit z několika různých zdrojů, přičemž primárním zdrojem financování jsou krajské dotace, dále pro některá území jsou to soutěžní výzvy typu ITI či IPRU a v neposlední řadě též KPSVL.

Agentura zaznamenala případy, kdy se poskytovatel rozhodl čerpat finanční prostředky z jiných zdrojů než je KPSVL, ať už kvůli jejich nižší administrativní zátěži nebo z jiných důvodů. Např. jak bylo uvedeno v rozhovorech někteří poskytovatelé služeb byli začleněni do krajské sítě sociálních služeb, jejíž financování nepřináší tak vysoké administrativní zatížení a zároveň poskytuje dlouhodobou perspektivu financování, nebo čerpali prostředky z jiných otevřených zdrojů (např. ITI Ústecko – chomutecké aglomerace nebo jiné otevřené výzvy OPZ).

Komentář [MŠ8]: Krajské dotace jsou primárním zdrojem na financování soc. služeb, nikoliv alternativní zdroj. Naopak KPSVL je doplňkovým zdrojem. Alternativní zdroj může být jiná soutěžní výzva např. ITI nebo IPRU, protože je otevřená déle a v některých územích je tvořeno jak SPSZ tak ITI např. Brno, Ostrava apod.

Komentář [IP9]: Děkujeme za doplnění. „Alternativní“ bylo v tomto kontextu využito ve významu ve vztahu ke KPSVL, nikoli jako „vedlejší“ zdroje. V případě, že byly poskytovatelé se službou začleněni do základní krajské sítě sociálních služeb, využili tuto možnost a do výzev KPSVL se následně již nehlásili.

Komentář [VO10]: informaci k důvodům využití jiných výzev OPZ náhodou nemáte?

Komentář [MKM(11): Chápu, jak jste mysleli „alternativní“, ale mohli bychom Vás požádat, abyste do textu přidali informace z komentáře paní Müllerové? Zmínit, že primárním zdrojem financování soc. služeb jsou krajské dotace, atd.?

Komentář [IP12]: Doplněno.

Dlouhodobá udržitelnost aktivit pro poskytovatele

Přístup KPSVL vedl mimo jiné k pojmenování nové cílové skupiny obyvatel sociálně vyloučených lokalit a k podpoře poskytovatelů a realizátorů aktivit, kteří se právě na tuto skupinu zaměřují. Avšak vedle těchto nově pojmenovaných cílových skupin existují v krajích stále stejné potřeby pro sociální, ekonomické intervence jako v období před tímto přístupem a zároveň kraj operuje s omezenými prostředky.

Systém KPSVL poskytne realizátorům aktivit finanční prostředky pouze na omezenou dobu (na 3 roky), není jeho cílem zajistit nově aktivizovaným poskytovatelům služeb dlouhodobé financování.

Poskytovatelé sociálních služeb v rámci KPSVL nejsou v krajích začleněni do krajské sítě poskytovatelů sociálních služeb, nýbrž do speciálně vytvořené dočasné formy krajské sítě, kam jsou primárně začleňováni poskytovatelé podporovaní z KPSVL, příp. CLLD. Poskytovatelé tedy často zvažují, zda vstupovat do systému KPSVL a zavádět nové služby v případě, že není zajištěna jejich dlouhodobá udržitelnost. Dle dosavadních zjištění nyní probíhá vyjednávání mezi zástupci Agentury a krajů o potřebnosti konkrétních sociálních služeb, které v rámci implementace KPSVL nově vznikly, a případných možnostech jejich začlenění do základní sítě sociálních služeb.

Podpora politické reprezentace

Podpora politické reprezentace v obci/svazku obcí je pro celý systém fungování klíčová. Vzhledem k tomu, že je obec primárním nositelem SPSZ, bez podpory politické reprezentace obce aktivity realizovat nelze. Obec ve svém rozpočtu vyčleňuje finanční prostředky na manažery SPSZ (na úvazek definovaný v metodice). Tudíž i volební cyklus ovlivňuje do velké míry čerpání přidělených alokací. Volby do zastupitelstev obcí se uskuteční na podzim 2018, právě v tomto období se v rámci některých obcí může zájem politické reprezentace přesouvat mimo sociálně vyloučené oblasti, do mediálně atraktivnějších oblastí.

Nastavení výzev KPSVL v rámci OPZ

Vznik projektových záměrů, fiší a SPSZ předcházely uveřejnění výzev č. 26 a č. 42, které až následně na základě obsahu SPSZ definovaly finanční alokace pro jednotlivé obce a zároveň též definovaly podmínky podávání projektových žádostí. Tyto podmínky však nebyly vždy v souladu s plánovanými projektovými fiší, a tudíž ty, které takto definované podmínky nesplňovaly, byly vyřazeny.

Jinak je tomu v případě otevřené výzvy č. 52, jejíž vznik v případech mnohých obcí předcházely vzniku projektových fiší a SPSZ. Díky této kontinuitě bylo možné již během přípravy projektových záměrů reflektovat podmínky výzvy a zahrnout je do projektů, což implikovalo snížení počtu projektových fiší či žádostí o podporu, které by podmínky nesplňovaly.

Žádosti o podporu zaměřeny na sociální podnikání: v rámci výzev č. 26 a č. 42 bylo možno podávat žádosti o podporu projektů zaměřujících se na sociální podnikání, přičemž tuto možnost (potenciální) sociální podniky využívaly. Dle dostupných informací však byla úspěšnost těchto žádostí výrazně nižší

Komentář [MŠ13]: V některých případech je doba 3 roky dostatečná pro rozjetí aktivity a vzhledem k proměnné situaci u SVL by měla být prostředek pro dostatečnou pomoc k dalšímu běžnému postupu v území

Komentář [IP14]: Podle dosud dostupných informací, však právě tato „krátkodobost“ podpory aktivit a nejistota spojená se zařazením do základní sítě, mohla působit jako faktor, který poskytovatele odradil od toho aktivity jako takovou v rámci KPSVL realizovat.

Komentář [VO15]: dlouhodobost poskytování bych čekal, že cílem je – tedy, že po odzkoušení v dočasné síti bude služba, pokud se osvědčí, přeřazena do trvalé sítě.. snaha s krajem vyjednávat v tomto směru není? to by mi přišlo jako důležitá informace, jaký je k tomuto přístupu ze strany agentury a ze strany kraje..

Komentář [IP16]: Podle doposud zjištěných informací, se potřeba dlouhodobosti poskytování váže pouze k některým z podpořených aktivit. Některé projekty měly být nastaveny čistě tak, aby nastartovaly aktivity či zviditelnily problematiku SVL (jak píše paní Müllerová). V rámci zařazení některých ze služeb podpořených v rámci KPSVL do standardní základní sítě, jednání Agentury s krajem dle nám dostupných informací probíhá, avšak naráží do velké míry na limitovaný rozpočet kraje. Právě tato nejistota mohla způsobit to, že se někteří poskytovatelé služeb do systému KPSVL nezapojili. Informace bude dále ověřena v rámci pokračujícího šetření.

Komentář [MKM(17): Můžeme požádat, abyste přidali do textu informaci, že podle Vašich dosavadních zjištění jednání Agentury probíhá, avšak naráží do velké míry na limitovaný rozpočet kraje?

Komentář [IP18]: Doplněno.



„Procesní evaluace implementace Koordinovaného
přístupu k sociálně vyloučeným lokalitám v rámci
Operačního programu Zaměstnanost“ – Průběžná zpráva

oproti jinému typu aktivit. Sociální podnikání a vytváření podnikatelských záměrů v této oblasti má v současné době vysoký potenciál dalšího rozvoje, ale ve výše uvedených výzvách byly podávány projekty v nízké kvalitě, a tudíž ani nebyly podpořeny. Následující výzva č. 52 podávání žádostí o podporu projektů zaměřených na sociálního podnikání neumožňuje. Podpora vzniku a rozvoje nových podnikatelských aktivit v oblasti sociálního podnikání v rámci SPSZ je převedena do otevřené výzvy č. 129 Podpora sociálního podnikání.

4 Řešení EÚ 2

Kapitola se věnuje rozboru čerpání přidělené alokace u jednotlivých SPSZ. Využito bylo datové sestavy poskytnuté zadavatelem.

Čerpání finanční alokace

Do analýzy stavu čerpání vstoupily pouze projekty, které vstoupily do celkové analýzy (tedy ty, které byly minimálně formálně hodnoceny). Uvedená celková alokace poté vychází z alokace uvedené pro dané SPSZ v rámci textu konkrétní výzvy. Kategorie „Čerpané zdroje“ vychází poté ze součtu alokací jednotlivých úspěšných projektů (neúspěšné projekty nejsou započítány). Kategorie úspěšnosti čerpání byly stanoveny 4, a to následující:

Kategorie úspěšnosti čerpání	Počet SPSZ
15,0 - 40,0 %	12
40,1 - 60,0 %	10
60,1 - 75,0 %	9
75,1 - 100,0 %	7

Přehled čerpání pro všechny SPSZ spolu se zařazením do kategorie úspěšnosti čerpání přináší následující tabulka. Z tabulky je patrné, že nejménší část plánované alokace je v současnosti čerpána v Postoloprtech (19,5 %), naopak nejvyšší poté v Obrnicích (95,9 %). Potenciální faktory ovlivňující míru čerpání daného SPSZ byly podrobněji rozebrány v rámci řešení EÚ 1 a budou předmětem návazných šetření v rámci evaluace.

	Výzva	Celková alokace SPSZ (Kč):	Čerpání (v Kč):	Čerpání (v %):	Kategorie úspěšnosti čerpání:
Obrnice	26	29 406 900,00	28 200 329,20	95,90	75,1 - 100,0 %
Ralsko	42	8 575 800,00	7 596 525,00	88,58	75,1 - 100,0 %
Kadaň	26	57 637 000,00	47 953 877,50	83,20	75,1 - 100,0 %
Příbram	42	41 905 000,00	33 365 330,05	79,62	75,1 - 100,0 %
České Velenice	42	25 798 000,00	20 147 979,38	78,10	75,1 - 100,0 %
Litvínov	42	66 184 500,00	50 704 874,50	76,61	75,1 - 100,0 %
Klášteřec-Vejprty	42	58 493 500,00	44 779 882,45	76,56	75,1 - 100,0 %
Moravský Beroun	42	19 667 100,00	14 568 402,50	74,07	60,1 - 75,0 %
Štětí	26	31 675 000,00	23 098 162,50	72,92	60,1 - 75,0 %
Velké Hamry	42	12 696 000,00	9 234 695,00	72,74	60,1 - 75,0 %

Slaný	42	37 126 800,00	26 914 006,88	72,49	60,1 - 75,0 %
Brno	52	372 324 000,00	268 068 949,40	72,00	60,1 - 75,0 %
Ostrava	26	197 100 000,00	129 088 172,20	65,49	60,1 - 75,0 %
Sokolov	52	26 913 679,00	17 243 283,35	64,07	60,1 - 75,0 %
Most	52	92 672 572,00	59 335 252,40	64,03	60,1 - 75,0 %
Děčín	52	51 343 263,00	32 616 322,50	63,53	60,1 - 75,0 %
Chodov	26	33 735 000,00	19 106 332,26	56,64	40,1 - 60,0 %
Kolín	42	107 381 700,00	56 894 561,83	52,98	40,1 - 60,0 %
Kraslice	42	30 137 366,00	15 432 492,50	51,21	40,1 - 60,0 %
Žluticko, Valeč	42	32 211 600,00	15 626 413,75	48,51	40,1 - 60,0 %
Bruntál	42	123 756 200,00	59 027 742,75	47,70	40,1 - 60,0 %
Krnov	26	49 292 000,00	22 711 812,50	46,08	40,1 - 60,0 %
Dubí	26	34 347 000,00	15 602 572,50	45,43	40,1 - 60,0 %
Poběžovice	42	36 417 700,00	16 006 845,00	43,95	40,1 - 60,0 %
Nový Bor	52	36 600 000,00	15 439 731,25	42,19	40,1 - 60,0 %
Vrbensko	42	58 825 300,00	23 671 585,00	40,24	40,1 - 60,0 %
Jesenicko	42	124 899 700,00	47 888 395,00	38,34	15,0 - 40,0 %
Vítkov, Budišov, Černá	52	83 460 179,00	31 147 432,25	37,32	15,0 - 40,0 %
Vsetín	52	74 200 000,00	27 232 983,60	36,70	15,0 - 40,0 %
Frýdlantsko	42	7 674 800,00	2 802 296,25	36,51	15,0 - 40,0 %
Osoblažsko	26	72 622 600,00	25 712 933,46	35,41	15,0 - 40,0 %
Chomutov	52	192 500 000,00	66 542 552,50	34,57	15,0 - 40,0 %
Liberec	52	110 960 000,00	31 985 202,13	28,83	15,0 - 40,0 %
Žďár nad Sázavou	52	47 080 000,00	11 262 935,00	23,92	15,0 - 40,0 %
Roudnice nad Labem	26	92 776 700,00	21 021 937,50	22,66	15,0 - 40,0 %
Odry	26	11 380 000,00	2 394 293,75	21,04	15,0 - 40,0 %
Varnsdorf	52	78 551 647,00	16 343 737,50	20,81	15,0 - 40,0 %
Postoloprty	52	15 145 553,06	2 950 382,50	19,48	15,0 - 40,0 %
Celkem		2 583 474 159,06	1 359 721 215,59	52,63	40,1 - 60,0 %

Úspěšnost projektů

Do analýzy vstoupily pouze projekty, které byly minimálně formálně hodnoceny, ostatní byly z analýzy vyloučeny.

V rámci analýzy byly za úspěšné projekty považovány projekty takové, které došly minimálně ke stavu doporučeno k financování (vč. doporučeno k financování s výhradou). Za neúspěšné jsou poté považovány projekty, které nesplnily formální či věcné hodnocení. Podrobnější specifikace rozřazení stavů projektů je uvedena v tabulce níže.

Stavy projektů, které nevstoupily do analýzy		Stavy projektů, které vstoupily do analýzy			
		Stavy projektů považovaných za úspěšné		Stavy projektů považovaných za neúspěšné	
Kód stavu	Název stavu	Kód stavu	Název stavu	Kód stavu	Název stavu
Z1	Žádost rozpracována v ISKP	PP29	Žádost o podporu splnila podmínky pro vydání právního aktu o poskytnutí / převodu podpory nebo registračního listu	PN21	Žádost o podporu nesplnila formální náležitosti nebo podmínky přijatelnosti
V5	Žádost o podporu vrácena k úpravě před smlouvou	PP30	Projekt s právním aktem o poskytnutí / převodu podpory	PN22	Žádost o podporu nesplnila formální náležitosti nebo podmínky přijatelnosti po doplnění
PN20a	Žádost o podporu stažena žadatelem	PP36	Projekt ve fyzické realizaci	PN23a	Žádost o podporu nesplnila podmínky věcného hodnocení
PN20b	Žádost o podporu ukončena ŘO/ZS	PP37	Projekt v plné (fyzické i finanční) realizaci	PN27	Žádost o podporu nedoporučená k financování
PP20	Žádost o podporu zaregistrována	PP27b	Žádost o podporu doporučena k financování s výhradou		
PN40a	Projekt nedokončen - ukončen příjemcem				
PP21	Žádost o podporu splnila formální náležitosti a podmínky přijatelnosti				

Zařazení projektů do kategorií podle jejich zaměření

Tabulka níže zobrazuje kategorie převládajícího zaměření, do nichž budou v rámci analýzy rozčleněny jednotlivé projekty. Názvy kategorií byly již mírně upraveny (např. šířeji pojatá kategorie „Podpora mladých lidí“ místo užšího názvu „Příprava mladých lidí na samostatný život“).

Rozřazení kategorií vychází z anotace a popisu realizovaných aktivit u jednotlivých projektů. Zařazení projektů do kategorie „Sociální služby v režimu zákona“ vychází ze zákona č. 108/2006 Sb., přičemž do této kategorie jsou zahrnuty pouze projekty, které zahrnují aktivity tímto zákonem definované (např. nízkoprahová zařízení pro děti a mládež). Ostatní sociální služby jsou poté zařazeny do kategorie „Komunitní sociální práce / komunitní centra“, jde-li o služby zaměřené na podporu komunit. Jinak jsou poté zařazeny do kategorie „Sociální začleňování mimo režim zákona“.

Podpora zaměstnanosti	Podpora sociálního podnikání	Sociální služby v režimu zákona	Sociální začleňování mimo režim zákona	Komunitní sociální práce / komunitní centra
		Aktivity zaměřené na právní a finanční gramotnost a poradenství (např. řešení dluhů)		
		Podpora bydlení		
		Podpora mladých lidí		
		Podpora rodin s dětmi		
		Prevence a řešení závislosti / rizikového způsobu života		
		Prevence kriminality (asistent prevence kriminality apod.)		
		Programy zaměřené na osoby ve/po výkonu trestu		
		Jiná oblast		

V rámci tzv. Jiné oblasti byly identifikovány následující subkategorie, které se však ve většině vyskytovaly pouze u jednoho projektu. Pouze kategorie „Menšiny/osoby SV či SV ohrožené“ se objevila celkem devětkrát. Dále kategorie „Domáci/sexuální násilí/rizikové sexuální chování“ se vyskytla celkem u šesti projektů a „Podpora zdraví/zdravotně postižených“ pětkrát.

Název subkategorie	Počet projektů
Aktivizace komunit	1
Aktivizace SV (v domácnosti, zapojení do rozhodovacích procesů, atp.)	3
Domáci/sexuální násilí/rizikové sexuální chování	6
komplexní vzdělávání a aktivizace	1
Menšiny/osoby SV či SV ohrožené	9
Občanská aktivizace menšin	1
Odborné vzdělávání (gastro, zahradnictví, ...)	1
Podpora intergrace osob s duševní poruchou	1
Podpora intergrace osob s duševní poruchou a zdravotně postižených	2
Podpora matek po MD	1
Podpora osob bez přístřeší	1
Podpora osob s duševním onemocněním	1
Podpora sousedských vztahů	1
Podpora zaměstnanosti	1
Podpora zdraví	1
Podpora zdraví/zdravotně postižených	5
Podpora získání životních kompetencí	1
Podpora zlepšení prostředí a sousedských vztahů v lokalitě	1
Pomoci osobám (skupinám osob) při zlepšení a obnově jejich soc.	1

fungování/prevence proti SV	
Posílení sociální práce obce	1
Prevence sekundární viktimizace/oběti násilí z nenávisli	1
Programy pro cílovou skupinu osob z vyloučených lokalit ve věku 55-64 let	1
Rozvoj sociálních služeb (NZDM, odborné sociální poradenství, terénní programy)	1
Sociální rehabilitace	1
Sociální rehabilitace	1
Sociální, kulturní, vzdělávací a volnočasové aktivity	1
Sousedské soužití	1
Terénní práce a spolupráce při řešení jejich aktuálních potřeb v oblasti zaměstnávání, bydlení, finančních zdrojů, dokladů, vztahů s blízkými osobami, zdraví a bezpečí.	3
Vzdělání/motivace ke studiu	1
Vzdělávání oblast zdraví, rodiny financí	1
Zaměřeno na oběti páchaného násilí na osobách ve společné domácnosti/po ukončení vztahu	1
Získání životních kompetencí	1
Zvýšení samostatnosti klientů v řešení jejich životních situací, vedení k zodpovědnosti za vlastní život,	1

V rámci karty jsou identifikovány také příčiny neúspěchu jednotlivých projektů. Neúspěch projektu byl definován jako nesplnění některého z kritérií formálního nebo věcného hodnocení. V rámci karet jednotlivých SPSZ jsou kritéria hodnocení označena kódy, vysvětlení jednotlivých kódů přináší tabulka níže:

Kritéria formálního hodnocení	
HP_01	Splňuje žadatel definici oprávněného příjemce vymezeného ve výzvě k předkládání žádostí o podporu?
HP_02	Odpovídá partnerství v projektu pravidlům OPZ a je v souladu s textem výzvy k předkládání žádostí o podporu?
HP_03	Jsou cílové skupiny v zásadě v souladu s textem výzvy k předkládání žádostí o podporu?
HP_04	Jsou celkové způsobilé výdaje projektu v rozmezí stanoveném ve výzvě k předkládání žádostí o podporu?
HP_05	Jsou plánované aktivity projektu v zásadě v souladu s textem výzvy k předkládání žádostí o podporu (včetně územní způsobilosti)?
HP_06	Lze vyloučit negativní dopad na horizontální principy OPZ (Rovnost žen a mužů, nediskriminace a udržitelný rozvoj)?
HP_07	Je statutární zástupce žadatele trestně bezúhonný?
HP_09	V relevantních případech (není-li relevantní, volí se ANO): Spadá projekt v rámci ITI či IPRÚ do skupiny projektů představujících 130% disponibilní částky pro danou integrovanou strategii a specifický cíl OPZ?
HP_08	V relevantních případech (není-li relevantní, volí se ANO): Byl projektový záměr doporučen k rozpracování do plné verze žádosti o podporu příslušným Programovým partnerstvím OPZ nebo jinou relevantní platformou dle pravidel OPZ?
FH_01	Obsahuje žádost o podporu všechny povinné údaje i přílohy dle textu výzvy k předkládání žádostí o podporu a žádosti i povinné přílohy byly předloženy ve formě dle textu výzvy (včetně číslování příloh)?

FH_02	Je žádost o podporu podepsána statutárním zástupcem žadatele (resp. oprávněnou osobou)?
Kritéria věcného hodnocení	
1 Potřebnost	
1.1.	Vymezení problému a cílové skupiny; zaměřuje se projekt na problém/nedostatky, který/které je skutečně potřebné řešit a je cílová skupina adekvátní náplni projektu?
2 Účelnost	
2.1.	Cíle a konzistentnost(intervenční logika) projektu; Je cíl projektu nastaven správně a povedou zvolené klíčové aktivity a jejich výstupy k jeho splnění?
2.2.	Způsob ověření dosažení cíle projektu; Jak vhodný způsob pro ověření dosažení cíle žadatel v projektu nastavil?
3 Efektivnost a hospodárnost	
3.1.	Efektivita projektu, rozpočet; S ohledem na plánované a potřebné výstupy je navrženo efektivní a hospodárné použití zdrojů?
3.2.	Adekvátnost monitorovacích indikátorů; Jak jsou nastaveny cílové hodnoty monitorovacích indikátorů?
4 Proveditelnost	
4.1.	Způsob zapojení cílové skupiny; Jak adekvátně je cílová skupina zapojena v průběhu projektu?
4.2.	Způsob realizace aktivit a jejich návaznost; Jak vhodně byl zvolen způsob realizace aktivit a jejich vzájemná návaznost?
4.3.	Ověření administrativní, fin. a provozní kapacity žadatele (nebudované); Má žadatel administrativní, finanční a provozní kapacitu, aby byl schopen plánovaný projekt zajistit v souladu s relevantními pravidly OPZ?

Dále následuje karta za všechny zapojené SPSZ, které shrnuje informace o implementaci KPSVL v rámci 3 dosud vyhlášených výzev OPZ. Karty za jednotlivé SPSZ jsou poté v rámci Průběžné zprávy zařazeny do Přílohy č. 1. Karty ve formátu Excel spolu se zdrojovou sestavou jsou součástí Přílohy č. 2.

4.1 Karta všech zapojených SPSZ (3. 4. 2018)

Čerpání finanční alokace

Tabulka níže ilustruje celkovou úspěšnost čerpání všech 38 zapojených obcí/skupin obcí ve všech třech dosud vyhlášených výzvách v rámci OPZ. Tabulka ilustruje úspěšnost čerpání (čerpání v %), tedy sumarizovanou alokaci všech úspěšných projektů (čerpání v Kč) a jejich podíl na očekávané alokaci, tedy součtu očekávaných výdajů jednotlivých SPSZ (celková alokace v Kč). Z tabulky vyplývá, že úspěšnost čerpání souhrnně za všechny zapojené SPSZ je přibližně poloviční (52,6 %). Z vytvořených kategorií úspěšnosti čerpání je tak zařazen do kategorie 40,1 – 60,0 %.

Celková alokace (v Kč):⁴	2 583 474 159,06
Čerpání (v Kč):	1 359 721 216,00
Čerpání (v %):	52,6
Kategorie úspěšnosti čerpání:	40,1 - 60,0 %

Tabulka níže ilustruje úspěšnost čerpání pro jednotlivé kategorie převažujícího zaměření konkrétních projektů. Z tabulky je patrné, že nejvyšší finanční alokace dosahuje zaměření projektů na *Sociální služby v režimu zákona*, jehož podíl tvoří více než polovinu (61,8 %) celkové alokace úspěšných projektů. Druhou nejzastoupenější kategorií jsou *Sociální začleňování mimo režim zákona*, které tvoří čtvrtinu (24,4 %) celé finanční alokace. Nejméně úspěšnou kategorií zaměření poté tvoří *Podpora sociálního podnikání*, na kterou bylo sice podáno několik projektových žádostí, z velké části ale nebyly úspěšné.

Čerpání finanční alokace dle oblasti zaměření projektů⁵:

	Čerpané zdroje (Kč)	Podíl na čerpání
Komunitní sociální práce / komunitní centra	48 868 270,00	3,6 %
Podpora sociálního podnikání	8 744 361,25	0,6 %
Podpora zaměstnanosti	130 567 200,30	9,6 %
Sociální služby v režimu zákona	840 495 585,40	61,8 %
Sociální začleňování mimo režim zákona	331 045 798,60	24,4 %

⁴ Vychází ze součtu alokací všech relevantních SPSZ

⁵ Pouze pro podpořené projekty

Další tabulka poté ilustruje úspěšnost čerpání podle vedlejšího zaměření projektů, které však bylo identifikováno pouze pro projekty zařazené do hlavní kategorie zaměření *Komunitní sociální práce / komunitní centra, Sociální služby v režimu zákona* nebo *Sociální začleňování mimo režim zákona*. Pětinová alokace ze všech projektů, u nichž byla určována vedlejší kategorie, spadá do kategorie *Podpora rodin s dětmi*. Vyšší podíl poté mají ještě kategorie *Jiná oblast*, která zahrnuje projekty, které byly mimo ostatní kategorie a jejíž podrobnější specifikace je uvedena v rámci tabulky výše. Naopak nejnižší zastoupení bylo identifikováno u kategorie *Programy zaměřené na osoby ve/po výkonu trestu*, která tvoří pouze 4,1 %. Ostatní kategorie jsou na alokaci zastoupeny bez větších rozdílů přibližně 10 %.

Čerpání finanční alokace dle vedlejší oblasti zaměření projektů⁶:

Vedlejší kategorie zaměření	Čerpané zdroje (Kč)	Podíl na čerpání
Aktivity zaměřené na právní a finanční gramotnost a poradenství (např. řešení dluhů)	124 722 093,73	9,2 %
Podpora bydlení	157 979 443,88	11,6 %
Podpora mladých lidí	141 789 155,10	10,4 %
Podpora rodin s dětmi	284 409 814,00	20,9 %
Prevence a řešení závislosti / rizikového způsobu života	113 384 238,55	8,3 %
Prevence kriminality (asistent prevence kriminality apod.)	149 395 605,85	11 %
Programy zaměřené na osoby ve/po výkonu trestu	55 675 372,99	4,1 %
Jiná oblast	193 053 929,86	14,2 %

Níže uvedená tabulka ilustruje podíl čerpání vzhledem k jednotlivým výzvám, které byly dosud pro KPSVL vyhlášeny v rámci OPZ. Výzvy jsou seřazeny chronologicky, výzva 26 byla tedy první výzvou, následovala výzva č. 42 a později č. 52. Zároveň v průběhu času narůstají také finanční alokace pro jednotlivé výzvy, je zde však nutné zohlednit změnu systému určování této alokace, kdy první dvě výzvy (č. 26 a 42) měly alokaci určenou na základě alokací již schválených SPSZ, oproti tomu u výzvy č. 52 byla předem určena alokace a SPSZ byly poté schvalovány v průběhu již spuštěné výzvy, z toho důvodu uvádíme v rámci tabulky dvě výše alokace pro tuto výzvu – tu, která byla uvedena v rámci textu výzvy při jejím vyhlášení a tu, která vznikla jako součet SPSZ, které byly schváleny pro tuto výzvu. Z tabulky vyplývá stoupající tendence pokud jde o úspěšnosti čerpání, podíl čerpání je vyšší jak na celkově čerpaných prostředcích, tak na alokaci pro jednotlivé výzvy. Tento fakt může ukazovat na zvyšující se efektivitu podpory žadatelům ze strany ASZ, stejně jako vhodnějším nastavení podmínek výzev (bude ověřeno v rámci dalších šetření).

⁶ Pouze pro podpořené projekty

Čerpání finanční alokace dle příslušnosti k výzvě⁷:

	Očekávaná alokace (Kč)*	Čerpané zdroje (Kč)	Podíl na čerpání***	Podíl na alokaci (%)
výzva č. 26	609 972 200	334 890 423,3	24,6 %	54,9 %
výzva č. 42	791 751 066	444 662 027,8	32,7 %	56,2 %
výzva č. 52	800 000 000 (resp. 1 181 750 893**)	580 168 764,36	42,7 %	72,5 % ****
Celkový součet		1 359 721 215,52	100 %	100 %

* Částka uvedená v testu výzvy

** Částka při sečtení všech alokací dosud schválených SPSZ

*** Vůči úspěšně čerpaným zdrojům

**** Pro alokaci uvedenou v textu výzvy

Úspěšnost žádostí

Tabulka níže ukazuje počet žádostí, které jsou v rámci analýzy považovány za úspěšné, resp. neúspěšné (podrobněji, které stavy žádostí jsou považovány za úspěšné, resp. neúspěšné viz text výše). Obecně jsou neúspěšnými projety takové, které nevyhověly v rámci formálního či věcného hodnocení alespoň jednomu z kritérií. Nepořádané žádosti tvoří přibližně třetinu všech podaných žádostí ve všech výzvách, nicméně, jde často o opakované podání stejných projektů v některých případech i vícekrát.

	Počet	Podíl na celkovém počtu žádostí
úspěšné žádosti	230	67,5 %
neúspěšné žádosti	111	32,6 %
celkem	341	100 %

Úspěšnost žádostí podle kategorie převládajícího zaměření je nejvyšší u kategorie Sociální služby v režimu zákona, kde dosahuje 86 %. Kategorie *Sociální začleňování mimo režim zákona* a *Podpora zaměstnanosti* mají poté přibližně tři čtvrtinovou úspěšnost žádostí. Naopak vlemi nízká je úspěšnost žádostí v kategorii *Podpora sociálního podnikání*, což potvrzují i předběžné výsledky terénního šetření a příčiny budou dále analyzovány v rámci následných šetření.

⁷ Pouze pro podpořené projekty

Úspěšnost žádostí dle oblasti zaměření projektu:

	Úspěšné žádosti	Neúspěšné žádosti	Podíl úspěšných žádostí
Komunitní sociální práce / komunitní centra	10	6	62,5 %
Podpora sociálního podnikání	2	59	3,28 %
Podpora zaměstnanosti	21	7	75 %
Sociální služby v režimu zákona	142	23	86,1 %
Sociální začleňování mimo režim zákona	55	16	77,5 %

Tabulka níže ilustruje podíl úspěšnosti žádostí podle jednotlivých výzev. Jak již bylo zmíněno výše, byla identifikována stoupající tendence úspěšnosti mezi jednotlivými výzvami, kdy výzva č. 52 má o více než 30 % vyšší podíl úspěšných žádostí než první z výzev č. 26.

Úspěšnost žádostí dle příslušnosti k výzvě:

	Úspěšné žádosti	Neúspěšné žádosti	Podíl úspěšných žádostí
výzva č. 26	58	45	56,3 %
výzva č. 42	86	49	63,7 %
výzva č. 52	86	17	83,5 %

Tabulka níže identifikuje u jednotlivých kategorií převažujícího zaměření, zda důvody neúspěchu jednotlivých žádostí spočívá v formálním či věcném hodnocení. U kategorie Podpora sociálního podnikání, do které spadá nejvíce nepodpořených projektů, neprošlo nejvíce žádostí (95 %) některým z kritérií věcného hodnocení. Nevyhovění kritériím věcného hodnocení je převažujícím u všech kategorií zaměření mimo kategorii Komunitní sociální práce / komunitní centra, kde polovina z neúspěšných žádostí neuspěla u formálního a polovina u věcného hodnocení. Obecně je ale formální hodnocení pro žadatele spíše menším problémem a neúspěch je většinou způsoben nenaplněním věcných podmínek.

Důvody neúspěchu žádostí dle oblasti zaměření projektu:

	Nevyhověl ve formálním hodnocení		Nevyhověl ve věcném hodnocení	
	Počet žádostí	Podíl v rámci neúspěšných žádostí	Počet žádostí	Podíl v rámci neúspěšných žádostí
Komunitní sociální práce / komunitní centra	3	50 %	3	50 %
Podpora sociálního podnikání	3	5,1 %	56	95 %

Podpora zaměstnanosti	0	0 %	7	100 %
Sociální služby v režimu zákona	4	17,4 %	19	82,6 %
Sociální začleňování mimo režim zákona	3	20 %	12	80 %

Tabulka níže pokrývá jednotlivá kritéria formálního hodnocení. Formální hodnocení bylo obecně pro žadatele méně problematické než hodnocení věcné, nicméně, několik žádostí nenaplnilo kritéria HP_03 (celkem 8 žádostí; Jsou cílové skupiny v zásadě v souladu s textem výzvy k předkládání žádostí o podporu?) a FH_01 (celkem 8 žádostí; Obsahuje žádost o podporu všechny povinné údaje i přílohy dle textu výzvy k předkládání žádostí o podporu a žádosti i povinné přílohy byly předloženy ve formě dle textu výzvy (včetně číslování příloh)?), po jedné žádosti poté nebylo vyhořeno u kritéria HP_01 Splňuje žadatel definici oprávněného příjemce vymezeného ve výzvě k předkládání žádostí o podporu?) a HP_05 (Jsou plánované aktivity projektu v zásadě v souladu s textem výzvy k předkládání žádostí o podporu (včetně územní způsobilosti)?). U ostatních kritérií formálního hodnocení uspěly všechny podané žádosti.

Důvody neúspěchu žádostí dle kritérií formálního hodnocení (může být několik zároveň):

	HP_01		HP_02		HP_03		HP_04		HP_05		HP_06		HP_07		HP_09		HP_08		FH_01		FH_02	
Komunitní sociální práce / komunitní centra	0	0 %	0	0 %	3	100 %	0	0 %	0	0 %	0	0 %	0	0 %	0	0 %	0	0 %	3	100 %	3	100 %
Podpora sociálního podnikání	0	0 %	0	0 %	3	100 %	0	0 %	0	0 %	0	0 %	0	0 %	0	0 %	0	0 %	1	33 %	0	0 %
Podpora zaměstnanosti	0	-	0	-	-	-	0	-	0	-	0	-	0	-	0	-	0	-	0	-	0	-
Sociální služby v režimu zákona	0	0 %	0	0 %	1	25 %	0	0 %	1	25 %	0	0 %	0	0 %	0	0 %	0	0 %	3	75 %	0	0 %
Sociální začleňování mimo režim zákona	1	33 %	0	0 %	1	33 %	0	0 %	0	0 %	0	0 %	0	0 %	0	0 %	0	0 %	1	33 %	0	0 %

Většina neúspěšných žádostí neprošla některým z kritérií věcného hodnocení. Nejvíce žádostí neuspělo u kritéria 3.1 (celkem 54 žádostí; Efektivita projektu,rozpočet;S ohledem na plánované a potřebné výstupy je navrženo efektivní a hospodárné použití zdrojů?) a kritéria 1.1 (celkem 52 žádostí; Vymezení problému a cílové skupiny; zaměřuje se projekt na problém/nedostatky, který/které je skutečně potřebné řešit a je cílová skupina adekvátní náplní projektu?). Šlo především o projekty z kategorie *Podpora sociálního podnikání*, kde bylo podáno celkově nejvíce neúspěšných žádostí. Naopak nejméně žádostí bylo vyřazeno na kritériu 3.1 (celkem 19 žádostí; Adekvátnost monitorovacích indikátorů; Jak jsou nastaveny cílové hodnoty monitorovacích indikátorů?).

Důvody neúspěchu žádostí dle kritérií věcného hodnocení (může být několik zároveň):

	1.1		2.1		2.2		3.1		3.2		4.1		4.2		4.3	
Komunitní sociální práce / komunitní centra	0	0 %	1	33 %	2	67 %	1	33 %	1	33 %	0	0 %	3	100 %	0	0 %
Podpora sociálního podnikání	42	75 %	10	18 %	12	21 %	37	66 %	11	20 %	9	16 %	11	20 %	17	30 %
Podpora zaměstnanosti	1	14 %	1	14 %	2	29 %	3	43 %	1	14 %	2	29 %	4	57 %	4	57 %
Sociální služby v režimu zákona	8	42, %	12	63 %	6	32 %	9	47 %	6	32 %	4	21 %	9	47 %	-	0 %
Sociální začleňování mimo režim zákona	1	8 %	4	33 %	2	17 %	4	33 %	0	0 %	5	42 %	4	33 %	4	33 %

Opakovaná podání projektu

Počet opakovaných podání projektu: 72

Naplnění očekávání ohledně čerpání ze strany zástupců obcí

Bude doplněno po provedení šetření.

5 Řešení EÚ 3

Pro každou SPSZ bude realizována analýza 4 relevantních kritérií na jejichž základě bude vypočítán index kvality žádostí.

	Spokojenost s kvalitou – zástupci obcí	Spokojenost s kvalitou – zástupci ASZ	Podíl neúspěšných žádostí	Průměrné bodové hodnocení žádostí, které úspěšně prošly formálním hodnocením
Škála, kategorie	4/4 Velmi spokojeni 3/4 Spíše spokojeni 2/4 Spíše nespokojeni 1/4 Velmi nespokojeni	4/4 Velmi spokojeni 3/4 Spíše spokojeni 2/4 Spíše nespokojeni 1/4 Velmi nespokojeni	6/6 0 nepodpořených projektů 5/6 0,1 - 15,0 4/6 15,1 - 25,0 3/6 25,1 - 50,0 2/6 50,1 - 70,0 1/6 více než 70	1/6 méně než 50,0 2/6 50,0 - 60,0 3/6 60,1 - 65,0 4/6 65,1 - 70,0 5/6 70,1 - 80,0 6/6 více než 80,0
Váha kritéria	1	1	2	2
Odůvodnění váhy kritéria	Jde o subjektivní kritérium aktérů, kteří nejsou ve všech případech seznámeni s konkrétními žádostmi.	Jde o subjektivní kritérium aktérů, kteří nejsou ve všech případech seznámeni s konkrétními žádostmi.	Jde o důležité, které do velké míry odráží kvalitu projektových žádostí.	Jde o důležité, kvantifikované kritérium, které do velké míry odráží zhodnocení projektových žádostí.

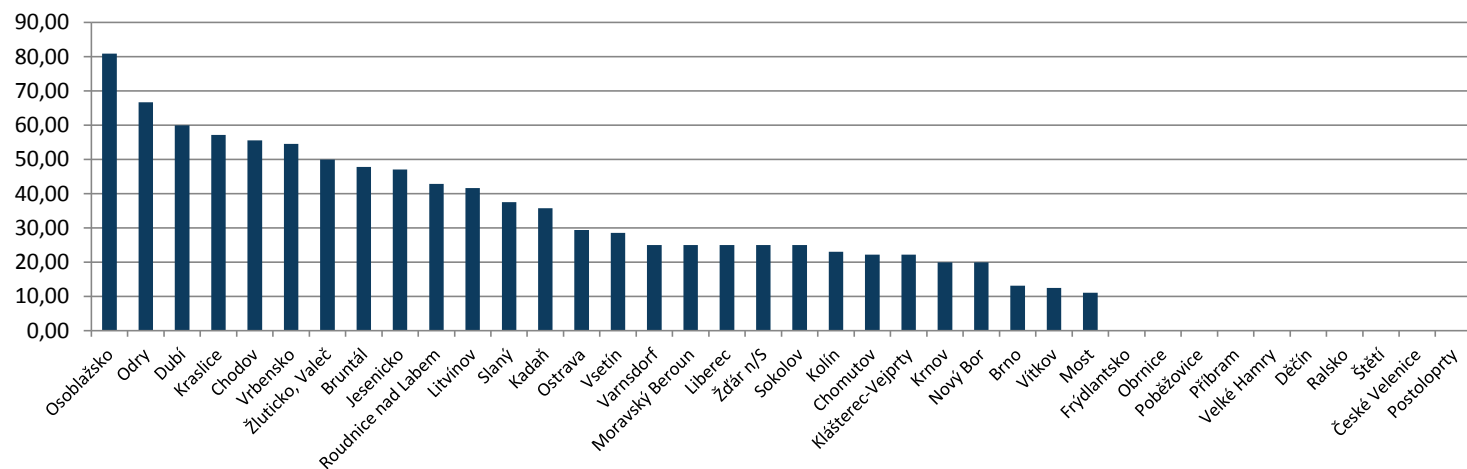


Kritéria spokojenosti s kvalitou žádostí ze strany zástupců obcí a zástupců ASZ budou doplněna na základě dotazníkového šetření mez všemi zástupci jednotlivých skupin aktérů. Následně bude pro každou ze zapojených obcí/skupiny obcí vypočítán index kvality žádostí.

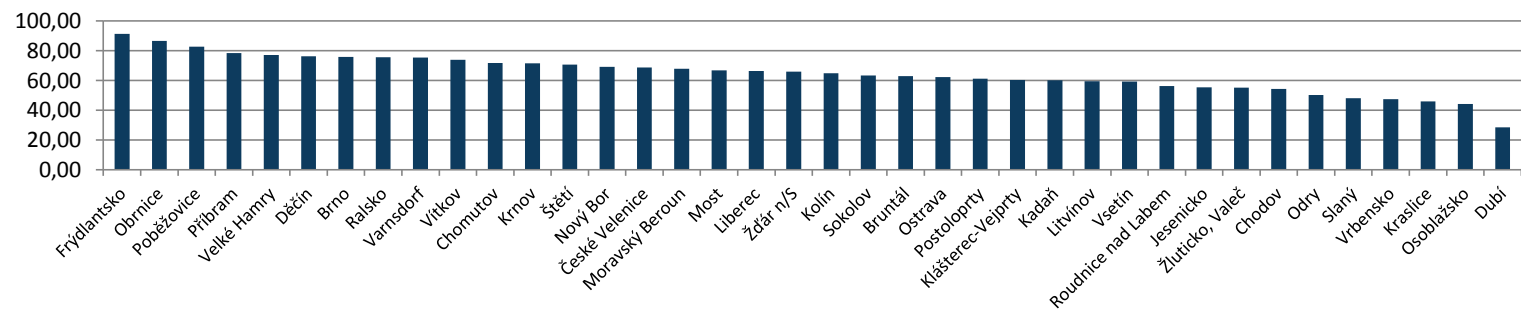
Kategorie u kritéria „Podíl neúspěšných žádostí“ a „Průměrné bodové hodnocení žádostí, které úspěšně prošly formálním hodnocením“ byly finalizovány na základě analýzy skutečných dat. Určení kategorií vycházel zpracovatel ze skutečných hodnot pro jednotlivé obce/skupiny obcí (ilustrují grafy níže). Zpracovatel zohledňoval primárně změny v trendu, které však byly zejména u průměrného bodového hodnocení vlemi malé, v druhé fázi pak v omezené míře srovnatelnost zastoupení jednotlivých kategorií (ilustruje tabulka níže).

Poměr (ne)úspěšných žádostí	Počet SPSZ	Průměrné bodové hodnocení žádostí, které úspěšně prošly formálním hodnocením	Počet SPSZ
méně než 50,0	5	0 nepodpořených projektů	10
50,0 - 60,0	7	0,1 - 15,0	3
60,1 - 65,0	7	15,1 - 25,0	10
65,1 - 70,0	6	25,1 - 50,0	9
70,1 - 80,0	10	50,1 - 70,0	5
více než 80,0	3	více než 70	1

Podíl neúspěšných žádostí



Průměrné bodové hodnocení žádostí, které úspěšně prošly formálním hodnocením



6 Návrhy scénářů rozhovorů pro případové studie

Přehled šetření

Strukturovaný přehled plánovaných nástrojů sběru dat pro jednotlivé aktéry a evaluační úkoly, pro jejichž zodpovězení budou jednotlivá šetření využita, uvádí následující tabulka:

Šetření / aktér	Nástroje sběru dat	Evaluační úkoly
Zástupci obcí	<ul style="list-style-type: none">• Rozhovory• Dotazníkové šetření	2, 3, 4, 5, 6
Zástupci Agentury pro sociální začleňování	<ul style="list-style-type: none">• Rozhovory k nastavení implementace KPSVL• Rozhovory s lokálními konzultanty• Dotazníkové šetření	3, 4, 5, 6
Zástupci žadatelů (úspěšných i neúspěšných)	<ul style="list-style-type: none">• Dotazníkové šetření• Rozhovory (došetření)	4, 6
Aktéři lokálních partnerství	<ul style="list-style-type: none">• Rozhovory (+ telefonické došetření)	5

1.1 Návrh scénáře rozhovoru s lokálními konzultanty ASZ

Komentář [MKM(19)]: Komentáře u scénáře pro lokální konzultanty platí v případě stejných otázek také pro scénáře s dalšími skupinami.

Místo rozhovoru:

Datum:

Respondent:

Tazatel:

1.1.1 Intro

Seznámení s účelem evaluace, rolí tazatele a způsobem záznamu a zpracování získaných informací. Zároveň bude respondent upozorněn, na jakou obec či skupinu obcí (SPSZ) se rozhovor zaměřuje v případě, že má na starosti SPSZ více.

1.1.2 Identifikační otázky

1. Jak dlouho již pracujete na pozici lokálního konzultanta ASZ pro tuto obec/svazek obcí?
2. Měl jste již předchozí zkušenosti s problematikou sociálního začleňování/SVL? Jaké?
3. Kolik lokalit máte v rámci své pracovní pozice na starosti?

1.1.3 Lokální partnerství

Nastavení spolupráce

4. Jací aktéři byli/jsou součástí lokálního partnerství ve Vaší obci/Vašem svazku obcí? Jaká byla míra zapojení jednotlivých aktérů?
5. Navázal vznik lokálního partnerství nějak na již existující struktury a nastavení spolupráce s Vaší obcí/Vašem svazku obcí? Např. navázal na pracovní skupiny vzniklé v rámci komunitního plánování?
6. Jakým způsobem jste oslovovali potenciální aktéry lokálního partnerství?
7. Jaký byl zájem ze strany potenciálních aktérů lokálního partnerství o spolupráci v rámci KPSVL?

Komentář [m20]: Děkuje za připomínku, souhlasíme a otázku reformulujeme.

Pracovní skupiny

8. Jakým způsobem byl tvořen SPSZ, resp. jednotlivé projektové fiše a celková alokace SPSZ?
9. Jaké tematické pracovní skupiny vznikly ve Vaší obci/Vašem svazku obcí?
10. Do jaké míry tyto pracovní skupiny pokryly veškerá potřebná témata?
11. Domníváte se, že na nich byli zastoupeni všichni relevantní aktéři?
12. Jakou frekvencí a intenzitou se pracovní skupiny scházely/schází?

Komentář [MKM(21)]: Přidala bych ještě otázku na téma, jak jednání pracovních skupin probíhalo a ptala bych se na ní i dalších skupin respondentů.

Komentář [m22]: Děkuje, otázku jsme doplnili.

13. Jak probíhala setkání pracovních skupin? Jak je hodnotíte z hlediska přínosu, efektivity a organizace?
14. Bylo/je to dle Vašeho názoru dostačující k tomu, aby zajistily pracovní skupiny své agendy?

Překážky/bariéry

15. Narazil/a jste v průběhu spolupráce lokálního partnerství ve vaší obci/skupině obcí na nějaký problém či překážku?
16. Narazil/a jste v průběhu spolupráce lokálního partnerství ve vaší obci/skupině obcí na něco, co by z vašeho pohledu mohlo fungovat lépe?

1.1.4 Spolupráce s představiteli obce/svazku obcí

17. Jakou měly aktivity v rámci KPSVL podporu ze strany politické reprezentace Vaší obce/Vašich obcí?
18. V jaké míře se do aktivit zapojoval/zapojuje manažer SPSZ deponovaný obcí? Jak byste popsal jeho roli v procesu?
19. Byla míra jeho zapojení dostatečná?

1.1.5 Spolupráce s ASZ

20. Jakou formu podpory pro svou práci v obci/svazku obcí získáváte ze strany regionálního, příp. centrálního řízení ASZ? Jak tuto podporu hodnotíte?
21. Vnímáte v obci/svazku obcí nějaké problémy či překážky, které Vám komplikují práci?

1.1.6 Spolupráce s ŘO OPZ

21. Měl/a jste dostatek informací o průběhu a podmínkách výzvy (konkrétní číslo výzvy)?
22. Jak byste zhodnotil/a nastavení podmínek výzvy? Umožnilo Vám realizaci plánovaných projektových záměrů (fiší)?

1.1.7 Kvalita zpracování SPSZ a předkládaných žádostí o podporu

23. Jak byste ohodnotil kvalitu zpracování SPSZ pro Vaši obec/Váš svazek obcí?
 - a. Analytickou část
 - b. Návrhovou část
24. Podařilo se provázat analytickou část SPSZ s částí strategickou/návrhovou?
25. Podařilo se provázat jednotlivá opatření SPSZ mezi sebou?
Co podle Vás mělo vliv na kvalitu zpracování SPSZ pro Vaši obec/ Váš svazek obcí?
26. Jak jste byl/a zapojena do přípravy žádostí o podporu?
27. Jak hodnotíte spolupráci s žadatelem o podporu?
28. Dokázal/a byste zhodnotit kvalitu zpracování předložených žádostí o podporu?
Co podle Vás mělo vliv na kvalitu předložených žádostí o podporu?
29. Daří se dle Vašeho názoru Vaší obci/Vašim obcím naplňovat cíle definované v rámci SPSZ? Které konkrétní cíle byly, resp. nebyly naplněny?

Komentář [MKM(23): Nejdříve bych se ptala na otázku, zda narazil v průběhu spolupráce lokálního partnerství na nějaké problémy a pak případně, co by se mohlo zlepšit. Platí i pro scénáře s dalšími skupinami respondentů.

Komentář [m24]: Souhlasíme a otázku jsme doplnili do všech scénářů.

Komentář [ŠM25]: Neměl by dotaz směřovat i na spolupráci s manažerem SPSZ a také na spolupráci s neziskovkami jako žadatelem projektů?

Komentář [m26]: Podle námi dostupných informací jsou žadatelé členové lokálního partnerství, na spolupráci s nimi zaměřuje celý blok otázek výše.

Nicméně, pro potenciální žadatele mimo lokální partnerství jsme doplnili ještě specificky otázku na kvalitu spolupráce do bloku Kvalita zpracování SPSZ a předkládaných žádostí o podporu.

Komentář [m27]: Děkujeme za připomínku, souhlasíme a otázku reformulujeme.

Komentář [MKM(28): Doplnila bych Které cíle ano, které ne a proč?

Komentář [m29]: Děkujeme za připomínku, souhlasíme a otázku jsme doplnili.

1.1.8 Faktory ovlivňující průběh čerpání

30. Došlo ve Vaší obci k situaci, že by někteří autoři fiší své žádosti nakonec během vyhlášení výzvy nepodalí? Pokud ano, z jakých důvodů?
31. Došlo ve Vaší obci k situaci, že by žadatelé o podporu odstoupili od realizace projektu poté, co byly jejich projekty vybrány k financování? Pokud ano, z jakých důvodů?
32. Co podle Vás mělo vliv na míru čerpání financí ve Vaší obci/svazku obcí?
33. Jaká je dle Vašeho názoru míra vlivu následujících faktorů na čerpání ve Vaší obci/svazku obcí?
- Situace na trhu práce a personální kapacity žadatelů o podporu
 - Administrativní zátěž pro poskytovatele služeb, realizátory aktivit
 - Alternativní finanční zdroje
 - Dlouhodobá udržitelnost aktivit
 - Podpora politické reprezentace pro realizaci aktivit
 - Formulace a podmínky výzvy (konkrétní číslo výzvy)

Komentář [MKM(30): Otázku bych vázala pouze na jejich zkušenost, co ovlivnilo čerpání jejich SPSZ. Nemyslím, že je moc přínosné, když začnou přemýšlet, co by mohlo ovlivnit míru čerpání obecně.

Komentář [m31]: Souhlasíme, otázku tedy vztáhneme čistě na jejich osobní zkušenost.

Komentář [MKM(32): Souvisí s předešlým komentářem. Chceme, aby hypoteticky posuzovali vliv jednotlivých faktorů? Já bych řekla, že nás spíše zajímá, co hrálo podle jejich názoru roli v jejich případech. Otázka tedy může zůstat, ale je potřeba jít formulovat ve vztahu s jejich zkušenostmi.

1.1.9 Výhody a nevýhody čerpání v rámci KPSVL

34. Spatřujete nějaké výhody čerpání v rámci KPSVL oproti čerpání obdobné podpory?
35. Jakým způsobem se dle Vašeho názoru daří koordinovat jednotlivé zdroje financování (OPZ, OP VVV, IROP) mezi sebou?
36. Dokázali byste označit jeho nevýhody oproti jiným obdobným podporám?
37. Chtěl/a byste zmínit ještě něco, co považujete za důležité v rámci KPSVL a zatím to nezaznělo?

Komentář [m33]: Souhlasíme, otázku tedy vztáhneme čistě na jejich osobní zkušenost.

Komentář [m34]: Děkujeme, otázku jsme konkretizovali.

1.2 Návrh scénáře rozhovoru s manažery SPSZ

Místo rozhovoru:

Datum:

Respondent:

Tazatel:

1.2.1 Intro

Seznámení s účelem evaluace, rolí tazatele a způsobem záznamu a zpracování získaných informací

1.2.2 Identifikační otázky

1. Jak dlouho již pracujete na pozici manažera SPSZ ve Vaší obci?
2. Máte ke své pozici manažera/ky SPSZ ještě další pracovní úvazek/činnost?
3. Měl jste již předchozí zkušenosti s problematikou sociálního začleňování/SVL? Jaké?

1.2.3 Lokální partnerství

Nastavení spolupráce

4. Jací aktéři byli/jsou součástí lokálního partnerství ve Vaší obci/Vašem svazku obcí? Jaká byla míra zapojení jednotlivých aktérů?
5. Navázal vznik lokálního partnerství nějak na již existující struktury a nastavení spolupráce s Vaší obcí/Vašem svazku obcí? Např. navázal na pracovní skupiny vzniklé v rámci komunitního plánování?
6. Jakým způsobem jste oslovovali potenciální aktéry lokálního partnerství?
7. Jaký byl zájem ze strany potenciálních aktérů lokálního partnerství o spolupráci v rámci KPSVL?

Pracovní skupiny

8. Jakým způsobem byl tvořen SPSZ, resp. jednotlivé projektové fiše a celková alokace SPSZ?
9. Jaké tematické pracovní skupiny vznikly ve Vaší obci/Vašem svazku obcí?
10. Do jaké míry tyto pracovní skupiny pokryly veškerá potřebná témata?
11. Domníváte se, že na nich byli zastoupeni všichni relevantní aktéři?
12. S jakou frekvencí a intenzitou se pracovní skupiny scházely/schází?
13. Jak probíhala setkání pracovních skupin? Jak je hodnotíte z hlediska přínosu, efektivity a organizace?
14. Bylo/je to dle Vašeho názoru dostačující k tomu, aby zajistily pracovní skupiny své agendy?

Překážky/bariéry

15. Narazil/a jste v průběhu spolupráce lokálního partnerství ve vaší obci/skupině obcí na nějaký problém či překážku?
16. Narazil/a jste v průběhu spolupráce lokálního partnerství ve vaší obci/skupině obcí na něco, co by z vašeho pohledu mohlo fungovat lépe?

1.2.4 Spolupráce s představiteli obce/svazku obcí

17. Jakou měly aktivity v rámci KPSVL podporu ze strany politické reprezentace Vaší obce/Vašich obcí?

Komentář [ŠM35]: Neměl by dotaz směřovat i na spolupráci s neziskovkami, tedy lépe řečeno s žadateli?

Komentář [m36]: Podle námi dostupných informací jsou žadateli členové lokálního partnerství, na spolupráci s nimi zaměřuje celý blok otázek výše.

Nicméně, pro potenciální žadatele mimo lokální partnerství jsme doplnili ještě specifický otázku na kvalitu spolupráce do bloku Kvalita zpracování SPSZ a předkládaných žádostí o podporu.

1.2.5 Spolupráce s ASZ

18. V jaké míře se do aktivit zapojoval/zapojuje lokální konzultant, případně lokální expert z ASZ? Jak byste popsal jejich roli v procesu?
19. Byla míra jeho zapojení dostatečná?

1.2.6 Spolupráce s ŘO OPZ

20. Zahájil/a Vaše obec spolupráci s ŘO OPZ v průběhu zpracování SPSZ, příp. přípravy žádostí o podporu? Proč ano/proč ne?
21. Měl/a jste dostatek informací o průběhu a podmínkách výzvy (konkrétní číslo výzvy)?
22. Jak byste hodnotil/a nastavení podmínek výzvy? Umožnilo vám realizaci plánovaných projektových záměrů?

1.2.7 Kvalita zpracování SPSZ a předkládaných žádostí o podporu

23. Jak byste ohodnotil kvalitu zpracování SPSZ pro Vaši obec/Váš svazek obcí?
 - a. Analytickou část
 - b. Návrhovou část
24. Podařilo se provázat analytickou část SPSZ s částí strategickou/návrhovou?
25. Podařilo se provázat jednotlivá opatření SPSZ mezi sebou?
26. Jakým způsobem byla stanovena alokace SPSZ?
Co podle Vás mělo vliv na kvalitu zpracování SPSZ pro Vaši obec/ Váš svazek obcí?
27. Jak jste byl/a zapojena do přípravy žádostí o podporu?
28. Jak hodnotíte spolupráci s žadateli o podporu?
29. Dokázal/a byste hodnotit kvalitu zpracování předložených žádostí o podporu? Měl/a jste vliv na hodnocení a kontrolu předkládaných projektových žádostí? Proč ano/proč ne?
Co podle Vás mělo vliv na kvalitu předložených žádostí o podporu?
30. Daří se dle Vašeho názoru Vaší obci/Vašim obcím naplňovat cíle definované v rámci SPSZ? Které konkrétní cíle byly, resp. nebyly naplněny?

1.2.8 Faktory ovlivňující průběh čerpání

31. Jaké faktory ovlivnili míru čerpání alokace stanovené v rámci vytvořeného SPSZ?
32. Došlo ve Vaší obci k situaci, že by někteří autoři fiší své žádosti nakonec během vyhlášení výzvy nepodalí? Pokud ano, z jakých důvodů?
33. Došlo ve Vaší obci k situaci, že by žadatelé o podporu odstoupili od realizace projektu poté, co byly jejich projekty vybrány k financování? Pokud ano, z jakých důvodů?
34. Jaké bylo/je Vaše očekávání ohledně vyčerpání přidělené alokace stanovené v rámci SPSZ?

35. Co podle Vás mělo vliv na míru čerpání financí ve Vaší obci/svazku obcí?
36. Jaká je dle Vašeho názoru míra vlivu následujících faktorů na čerpání ve Vaší obci/svazku obcí?
 - Situace na trhu práce a personální kapacity žadatelů o podporu
 - Administrativní zátěž pro poskytovatele služeb, realizátory aktivit
 - Alternativní finanční zdroje
 - Dlouhodobá udržitelnost aktivit
 - Podpora politické reprezentace pro realizaci aktivit
 - Formulace a podmínky výzvy (konkrétní číslo výzvy)

37. Jaký očekáváte vývoj v rámci KPSVL v současnosti? Očekáváte, že všechny z odpořených projektů budou úspěšně realizovány?

1.2.9 Výhody a nevýhody čerpání v rámci KPSVL

38. Spatřujete nějaké výhody čerpání v rámci KPSVL oproti čerpání obdobné podpory?
39. Jakým způsobem se dle Vašeho názoru daří koordinovat jednotlivé zdroje financování (OPZ, OP VVV, IROP) mezi sebou?
40. Dokázali byste označit jeho nevýhody oproti jiným obdobným podporám?

38. Chtěl/a byste zmínit ještě něco, co považujete za důležité v rámci KPSVL a zatím to nezaznělo?

1.3 Návrh scénáře rozhovoru se zástupci žadatelů

Místo rozhovoru:

Datum:

Respondent:

Tazatel:

1.3.1 Intro

Seznámení s účelem evaluace, rolí tazatele a způsobem záznamu a zpracování získaných informací

1.3.2 Identifikační otázky

(Budeme vycházet z dostupných informací o žadatelích a jejich projektových záměrech.)

1. Měl/a jste vy osobně či Vaše organizace zkušenosti s přípravou a realizací projektů financovaných z Evropských fondů, resp. z ESIF?
2. Byl/a//je vaše organizace součástí lokálního partnerství?
3. Pokud ne, z jakého důvodu se Vaše organizace rozhodla lokálního partnerství neúčastnit?

1.3.3 Lokální partnerství

Pracovní skupiny

1. Jak probíhalo rozdělení do pracovních skupin? Zhodnotil/a byste ho jako účelné?
2. Chyběli vám ve vaší pracovní skupině někteří aktéři?
3. S jakou frekvencí a intenzitou jste se scházeli/scházíte v rámci vaší pracovní skupiny?
4. Jak byste zhodnotil/a organizaci schůzek pracovních skupin? Byly organizovány s dostatečným předstihem, na vhodném místě?
5. Jak probíhala setkání pracovních skupin? Jak je hodnotíte z hlediska přínosu, efektivity a organizace?
6. Bylo/je dle Vašeho názoru frekvence a forma setkání pracovních skupin dostačující k tomu, aby zajistily pracovní skupiny své agendy?
7. Jak byste zhodnotil/a spolupráci v rámci lokálního partnerství, příp. vaší pracovní skupiny? Byla spolupráce přínosná pro tvorbu SPSZ, resp. projektových fiší? Byla spolupráce přínosná pro činnost vaší organizace?
8. Jak byste zhodnotil vytvořený SPSZ jako celek vzhledem k potřebám cílových skupin, příp. vaší organizace?

Překážky/bariéry

9. Narazil/a jste v průběhu spolupráce lokálního partnerství ve vaší obci/skupině obcí na nějaký problém či překážku?

10. Narazil/a jste v průběhu spolupráce lokálního partnerství, jehož byla součástí i Vaše organizace, na něco, co by z vašeho pohledu mohlo fungovat lépe?
11. Pokračuje spolupráce v rámci lokálního partnerství i v současné době? Proč ano/proč ne?
12. Došlo ke změně způsobu a zaměření spolupráce oproti stavu během zpracování SPSZ?

1.3.4 Spokojenost s podporou při přípravě a realizaci projektů

13. Spolupracoval/a jste v průběhu přípravy svého projektového záměru s lokálním konzultantem, případně expertem ASZ? Byla tato spolupráce přínosná pro přípravu, příp. realizaci projektů?
14. Spolupracoval/a jste v průběhu přípravy svého projektového záměru s manažerem SPSZ? Byla tato spolupráce přínosná pro přípravu, příp. realizaci projektů?
15. Měl/a jste dostatek informací o průběhu a podmínkách výzvy (konkrétní číslo výzvy)?
16. Jak byste hodnotil/a nastavení podmínek výzvy? Umožnilo vám realizaci plánovaných projektových záměrů (fiší)?

1.3.5 Příprava projektových žádostí

17. Jak hodnotíte proces přípravy projektové žádosti z hlediska náročnosti (administrativní, odborné, časové atd.)?
18. Konzultovala/a jste v průběhu přípravy žádosti svůj záměr s ŘO OPZ? Proč ano/proč ne?
19. *(Pouze pro neúspěšné žadatele)* Co bylo z vašeho pohledu příčinou pro neúspěch vaší žádosti o podporu?

1.3.6 Výhody a nevýhody čerpání v rámci KPSVL

20. Spatřujete nějaké výhody čerpání v rámci KPSVL oproti čerpání obdobné podpory?
21. Dokázali byste označit jeho nevýhody oproti jiným obdobným podporám?

22. Chtěl/a byste zmínit ještě něco, co považujete za důležité v rámci KPSVL a zatím to nezaznělo?

1.4 Návrh scénáře rozhovoru s aktéry lokálního partnerství

Místo rozhovoru:

Datum:

Respondent:

Tazatel:

1.4.1 Intro

Seznámení s účelem evaluace, rolí tazatele a způsobem záznamu a zpracování získaných informací

1.4.2 Identifikační otázky

(Budeme vycházet z dostupných informací o členech lokálního partnerství ze SPSZ, příp. dalších dostupných dokumentů.

Scénář je koncipovaný na členy lokálního partnerství, kteří nejsou zároveň žadateli o podporu.)

1. Jaký je vztah Vaší organizace k problematice sociálního začleňování?
2. Co vás motivovalo k tomu se připojit k lokálnímu partnerství?

1.4.3 Lokální partnerství

Pracovní skupiny

3. Jaká je konkrétní forma zapojení vás/vaší organizace do lokálního partnerství?
4. Jak probíhalo rozdělení do pracovních skupin? Zhodnotil/a byste ho jako účelné?
5. Chyběli vám ve vaší pracovní skupině někteří aktéři?
6. S jakou frekvencí a intenzitou jste se scházeli/scházíte v rámci vaší pracovní skupiny?
7. Jak byste zhodnotil/a organizaci schůzek pracovních skupin? Byly organizovány s dostatečným předstihem, na vhodném místě?
8. Jak probíhala setkání pracovních skupin? Jak je hodnotíte z hlediska přínosu, efektivity a organizace?
9. Bylo/je dle Vašeho názoru frekvence a forma setkání pracovních skupin dostačující k tomu, aby zajistily pracovní skupiny své agendy?
10. Jak byste zhodnotil/a spolupráci v rámci lokálního partnerství, příp. vaší pracovní skupiny? Byla spolupráce přínosná pro tvorbu SPSZ, resp. projektových fišů? Byla spolupráce přínosná pro činnost vaší organizace?
11. Jak byste zhodnotil vytvořené fiše, případně SPSZ jako celek vzhledem k potřebám cílových skupin, příp. vaší organizace?
12. Měli jste možnost seznámit se s konkrétními projektovými žádostmi o podporu, které vznikly na základě připravených fišů? Naplnily vaše očekávání? Jak byste zhodnotili jejich kvalitu?



Překážky/bariéry

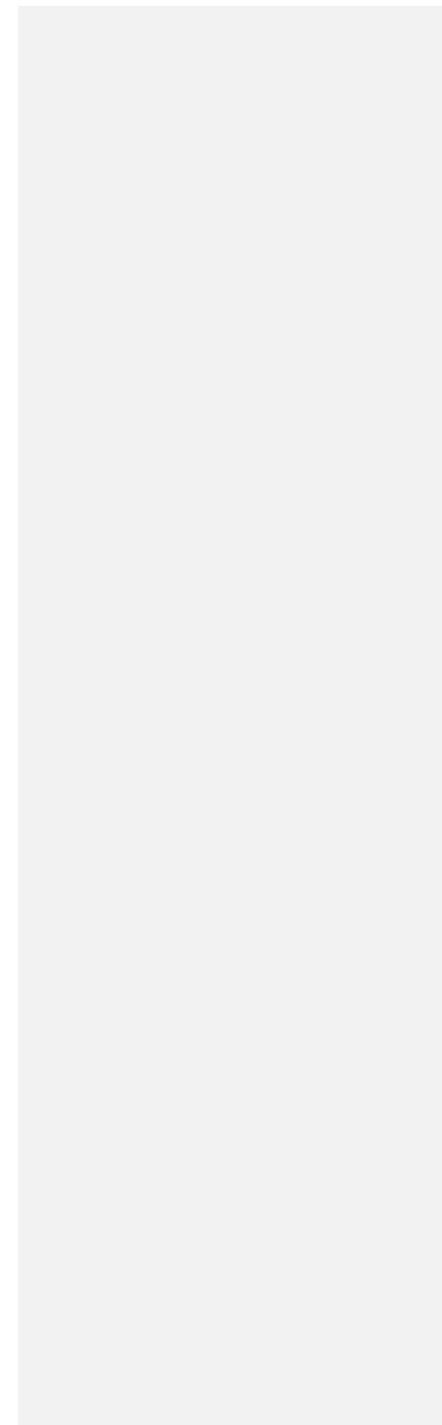
13. Narazil/a jste v průběhu spolupráce lokálního partnerství ve vaší obci/skupině obcí na nějaký problém či překážku?
14. Narazil/a jste v průběhu spolupráce lokálního partnerství ve vaší obci/skupině obcí na něco, co by z vašeho pohledu mohlo fungovat lépe?

15. Pokračuje spolupráce v rámci lokálního partnerství i v současné době? Proč ano/proč ne?
16. Došlo ke změně způsobu a zaměření spolupráce oproti stavu během zpracování SPSZ?

17. Chtěl/a byste zmínit ještě něco, co považujete za důležité v rámci KPSVL a zatím to nezaznělo?



„Procesní evaluace implementace Koordinovaného
přístupu k sociálně vyloučeným lokalitám v rámci
Operačního programu Zaměstnanost“ – Vstupní zpráva



7 Harmonogram realizace

rok	2018																											
měsíc	4						5						6						7						8			9
týden	12.	13.	14.	15.	16.	17.	18.	19.	20.	21.	22.	23.	24.	25.	26.	27.	28.	29.	30.	31.	32.	33.	34.	35.	36.	37.		
Podpis smlouvy 21.3.2018	X																											
Úvodní schůzka																												
Dopracování eval. designu a metodologie																												
Vytvoření scénářů CAWI																												
Vstupní zpráva 10.4.2018																												
Deskresearch																												
Rozhovory se zástupci ASZ																												
Upřesnění scénářů rozhovorů IDI, příp. CAWI																												
Data mining - analýza čerpání																												



„Procesní evaluace implementace Koordinovaného
přístupu k sociálně vyloučeným lokalitám v rámci
Operačního programu Zaměstnanost“ – Vstupní zpráva

8 Příloha č. 1 – karty SPSZ

Následují karty jednotlivých zapojených SPSZ.

8.1 Karta SPSZ Brno (3. 4. 2018)

Čerpání finanční alokace

Celková alokace (v Kč):	372 324 000,00
Čerpání (v Kč):	268 068 949,4
Čerpání (v %):	72,0 %
Kategorie úspěšnosti čerpání:	60,1 - 75,0 %

Čerpání finanční alokace dle oblasti zaměření projektů:

	Čerpané zdroje (Kč)	Podíl na čerpání
Komunitní sociální práce / komunitní centra	15 761 475,00	5,9 %
Podpora sociálního podnikání	-	0 %
Podpora zaměstnanosti	25 390 289,00	9,5 %
Sociální služby v režimu zákona	210 288 210,40	78,5 %
Sociální začleňování mimo režim zákona	16 628 975,00	6,2 %

Počet projektů dle vedlejší oblasti zaměření:

Vedlejší kategorie zaměření	Počty projektů
Aktivity zaměřené na právní a finanční gramotnost a poradenství (např. řešení dluhů)	2
Podpora bydlení	6
Podpora mladých lidí	1
Podpora rodin s dětmi	5
Prevence a řešení závislosti / rizikového způsobu života	5
Prevence kriminality (asistent prevence kriminality apod.)	1
Programy zaměřené na osoby ve/po výkonu trestu	2
Jiná oblast	8

Úspěšnost žádostí

	Počet	Podíl na celkovém počtu žádostí
úspěšné žádosti	33	86,8 %
neúspěšné žádosti	5	13,2 %
celkem	38	100 %

Úspěšnost žádostí dle oblasti zaměření projektu:

	Úspěšné žádosti	Neúspěšné žádosti	Podíl úspěšných žádostí
Komunitní sociální práce / komunitní centra	2	0	100 %
Podpora sociálního podnikání	0	1	0 %
Podpora zaměstnanosti	3	1	75 %
Sociální služby v režimu zákona	25	2	92,6 %
Sociální začleňování mimo režim zákona	3	1	75 %

Důvody neúspěchu žádostí dle oblasti zaměření projektu:

	Nevyhověl ve formálním hodnocení		Nevyhověl ve věcném hodnocení	
	Počet žádostí	Podíl v rámci neúspěšných žádostí	Počet žádostí	Podíl v rámci neúspěšných žádostí
Komunitní sociální práce / komunitní centra	0	-	0	-
Podpora sociálního podnikání	0	0 %	1	100 %
Podpora zaměstnanosti	0	0 %	1	100 %
Sociální služby v režimu zákona	0	0 %	2	100 %
Sociální začleňování mimo režim zákona	0	0 %	1	100 %

Důvody neúspěchu žádostí dle kritérií formálního hodnocení (může být několik zároveň):

	HP_01	HP_02	HP_03	HP_04	HP_05	HP_06	HP_07	HP_09	HP_08	FH_01	FH_02
Komunitní sociální práce / komunitní centra	0	-	0	-	0	-	0	-	0	-	0
Podpora sociálního podnikání	0	-	0	-	0	-	0	-	0	-	0
Podpora zaměstnanosti	0	-	0	-	0	-	0	-	0	-	0
Sociální služby v režimu zákona	0	-	0	-	0	-	0	-	0	-	0
Sociální začleňování mimo režim zákona	0	-	0	-	0	-	0	-	0	-	0

Důvody neúspěchu žádostí dle kritérií věcného hodnocení (může být několik zároveň):

	1.1	2.1	2.2	3.1	3.2	4.1	4.2	4.3
Komunitní sociální práce / komunitní centra	0	-	0	-	0	-	0	-
Podpora sociálního podnikání	0	0 %	0	0 %	0	0 %	0	0 %
Podpora zaměstnanosti	1	100 %	0	0 %	0	0 %	0	0 %
Sociální služby v režimu zákona	1	50 %	0	0 %	0	0 %	1	50 %
Sociální začleňování mimo režim zákona	0	0 %	0	0 %	0	0 %	1	100 %

Opakovaná podání projektu

Počet opakovaných podání projektu: 2

Naplnění očekávání ohledně čerpání ze strany zástupců obcí

Bude doplněno po provedení šetření.

8.2 Karta SPSZ Bruntál (3. 4. 2018)

Čerpání finanční alokace

Celková alokace (v Kč):	123 756 200,00
Čerpání (v Kč):	59 027 742,75
Čerpání (v %):	47,7 %
Kategorie úspěšnosti čerpání:	40,1 - 60,0 %

Čerpání finanční alokace dle oblasti zaměření projektů:

	Čerpané zdroje (Kč)	Podíl na čerpání
Komunitní sociální práce / komunitní centra	0	0 %
Podpora sociálního podnikání	0	0 %
Podpora zaměstnanosti	15 757 560,00	26,7 %
Sociální služby v režimu zákona	21 295 154,00	36,1 %
Sociální začleňování mimo režim zákona	21 975 028,75	37,2 %

Počet projektů dle vedlejší oblasti zaměření:

Vedlejší kategorie zaměření	Počty projektů
Aktivity zaměřené na právní a finanční gramotnost a poradenství (např. řešení dluhů)	2
Podpora bydlení	0
Podpora mladých lidí	1
Podpora rodin s dětmi	3
Prevence a řešení závislosti / rizikového způsobu života	1
Prevence kriminality (asistent prevence kriminality apod.)	1
Programy zaměřené na osoby ve/po výkonu trestu	2
Jiná oblast	1

Úspěšnost žádostí

	Počet	Podíl na celkovém počtu žádostí
úspěšné žádosti	12	52,2 %
neúspěšné žádosti	11	47,8 %
celkem	23	100 %

Úspěšnost žádostí dle oblasti zaměření projektu:

	Úspěšné žádosti	Neúspěšné žádosti	Podíl úspěšných žádostí
Komunitní sociální práce / komunitní centra	0	0	-
Podpora sociálního podnikání	0	9	0 %
Podpora zaměstnanosti	1	0	100 %
Sociální služby v režimu zákona	7	0	100 %
Sociální začleňování mimo režim zákona	4	2	66,7 %

Důvody neúspěchu žádostí dle oblasti zaměření projektu:

	Nevyhověl ve formálním hodnocení		Nevyhověl ve věcném hodnocení	
	Počet žádostí	Podíl v rámci neúspěšných žádostí	Počet žádostí	Podíl v rámci neúspěšných žádostí
Komunitní sociální práce / komunitní centra	0	-	0	-
Podpora sociálního podnikání	0	0 %	9	100 %
Podpora zaměstnanosti	0	-	0	-
Sociální služby v režimu zákona	0	-	0	-
Sociální začleňování mimo režim zákona	0	0 %	1	100 %

Důvody neúspěchu žádostí dle kritérií formálního hodnocení (může být několik zároveň):

	HP_01	HP_02	HP_03	HP_04	HP_05	HP_06	HP_07	HP_09	HP_08	FH_01	FH_02
Komunitní sociální práce / komunitní centra	0	-	0	-	0	-	0	-	0	-	0
Podpora sociálního podnikání	0	-	0	-	0	-	0	-	0	-	0
Podpora zaměstnanosti	0	-	0	-	0	-	0	-	0	-	0
Sociální služby v režimu zákona	0	-	0	-	0	-	0	-	0	-	0
Sociální začleňování mimo režim zákona	0	-	0	-	0	-	0	-	0	-	0

Důvody neúspěchu žádostí dle kritérií věcného hodnocení (může být několik zároveň):

	1.1	2.1	2.2	3.1	3.2	4.1	4.2	4.3
Komunitní sociální práce / komunitní centra	0	-	0	-	0	-	0	-
Podpora sociálního podnikání	5	56 %	0	0 %	0	0 %	6	67 %
Podpora zaměstnanosti	0	-	0	-	0	-	0	-
Sociální služby v režimu zákona	0	-	0	-	0	-	0	-
Sociální začleňování mimo režim zákona	0	0 %	0	0 %	0	0 %	0	0 %

Opakovaná podání projektu

Počet opakovaných podání projektu: 9

Naplnění očekávání ohledně čerpání ze strany zástupců obcí

Bude doplněno po provedení šetření.

8.3 Karta SPSZ České Velenice (3. 4. 2018)

Čerpání finanční alokace

Celková alokace (v Kč):	25 798 000,00
Čerpání (v Kč):	20 147 979,38
Čerpání (v %):	78,1 %
Kategorie úspěšnosti čerpání:	75,1 - 100,0 %

Čerpání finanční alokace dle oblasti zaměření projektů:

	Čerpané zdroje (Kč)	Podíl na čerpání
Komunitní sociální práce / komunitní centra	0	0 %
Podpora sociálního podnikání	0	0 %
Podpora zaměstnanosti	2 711 512,50	13,5 %
Sociální služby v režimu zákona	9 716 931,25	48,2 %
Sociální začleňování mimo režim zákona	7 719 535,63	38,3 %

Počet projektů dle vedlejší oblasti zaměření:

Vedlejší kategorie zaměření	Počty projektů
Aktivity zaměřené na právní a finanční gramotnost a poradenství (např. řešení dluhů)	1
Podpora bydlení	1
Podpora mladých lidí	0
Podpora rodin s dětmi	1
Prevence a řešení závislosti / rizikového způsobu života	1
Prevence kriminality (asistent prevence kriminality apod.)	1
Programy zaměřené na osoby ve/po výkonu trestu	0
Jiná oblast	1

Úspěšnost žádostí

	Počet	Podíl na celkovém počtu žádostí
úspěšné žádosti	7	100 %
neúspěšné žádosti	0	0 %
celkem	7	100 %

Úspěšnost žádostí dle oblasti zaměření projektu:

	Úspěšné žádosti	Neúspěšné žádosti	Podíl úspěšných žádostí
Komunitní sociální práce / komunitní centra	0	0	-
Podpora sociálního podnikání	0	0	-
Podpora zaměstnanosti	1	0	100 %
Sociální služby v režimu zákona	4	0	100 %
Sociální začleňování mimo režim zákona	2	0	100 %

Důvody neúspěchu žádostí dle oblasti zaměření projektu:

	Nevyhověl ve formálním hodnocení		Nevyhověl ve věcném hodnocení	
	Počet žádostí	Podíl v rámci neúspěšných žádostí	Počet žádostí	Podíl v rámci neúspěšných žádostí
Komunitní sociální práce / komunitní centra	0	-	0	-
Podpora sociálního podnikání	0	-	0	-
Podpora zaměstnanosti	0	-	0	-
Sociální služby v režimu zákona	0	-	0	-
Sociální začleňování mimo režim zákona	0	-	0	-

Důvody neúspěchu žádostí dle kritérií formálního hodnocení (může být několik zároveň):

	HP_01	HP_02	HP_03	HP_04	HP_05	HP_06	HP_07	HP_09	HP_08	FH_01	FH_02
Komunitní sociální práce / komunitní centra	0	-	0	-	0	-	0	-	0	-	0
Podpora sociálního podnikání	0	-	0	-	0	-	0	-	0	-	0
Podpora zaměstnanosti	0	-	0	-	0	-	0	-	0	-	0
Sociální služby v režimu zákona	0	-	0	-	0	-	0	-	0	-	0
Sociální začleňování mimo režim zákona	0	-	0	-	0	-	0	-	0	-	0

Důvody neúspěchu žádostí dle kritérií věcného hodnocení (může být několik zároveň):

	1.1	2.1	2.2	3.1	3.2	4.1	4.2	4.3
Komunitní sociální práce / komunitní centra	0	-	0	-	0	-	0	-
Podpora sociálního podnikání	0	-	0	-	0	-	0	-
Podpora zaměstnanosti	0	-	0	-	0	-	0	-
Sociální služby v režimu zákona	0	-	0	-	0	-	0	-
Sociální začleňování mimo režim zákona	0	-	0	-	0	-	0	-

Opakovaná podání projektu

Počet opakovaných podání projektu: 0

Naplnění očekávání ohledně čerpání ze strany zástupců obcí

Bude doplněno po provedení šetření.

8.4 Karta SPSZ Děčín (3. 4. 2018)

Čerpání finanční alokace

Celková alokace (v Kč):	51 343 263,00
Čerpání (v Kč):	32 616 322,50
Čerpání (v %):	63,5 %
Kategorie úspěšnosti čerpání:	60,1 - 75,0 %

Čerpání finanční alokace dle oblasti zaměření projektů:

	Čerpané zdroje (Kč)	Podíl na čerpání
Komunitní sociální práce / komunitní centra	0,00	0 %
Podpora sociálního podnikání	0,00	0 %
Podpora zaměstnanosti	1 804 875,00	5,5 %
Sociální služby v režimu zákona	29 131 047,50	89,3 %
Sociální začleňování mimo režim zákona	1 680 400,00	5,2 %

Počet projektů dle vedlejší oblasti zaměření:

Vedlejší kategorie zaměření	Počty projektů
Aktivity zaměřené na právní a finanční gramotnost a poradenství (např. řešení dluhů)	1
Podpora bydlení	0
Podpora mladých lidí	1
Podpora rodin s dětmi	1
Prevence a řešení závislosti / rizikového způsobu života	0
Prevence kriminality (asistent prevence kriminality apod.)	1
Programy zaměřené na osoby ve/po výkonu trestu	0
Jiná oblast	1

Úspěšnost žádostí

	Počet	Podíl na celkovém počtu žádostí
úspěšné žádosti	6	100 %
neúspěšné žádosti	0	0 %
celkem	6	100 %

Úspěšnost žádostí dle oblasti zaměření projektu:

	Úspěšné žádosti	Neúspěšné žádosti	Podíl úspěšných žádostí
Komunitní sociální práce / komunitní centra	0	0	-
Podpora sociálního podnikání	0	0	-
Podpora zaměstnanosti	1		100 %
Sociální služby v režimu zákona	4		100 %
Sociální začleňování mimo režim zákona	1		100 %

Důvody neúspěchu žádostí dle oblasti zaměření projektu:

	Nevyhověl ve formálním hodnocení		Nevyhověl ve věcném hodnocení	
	Počet žádostí	Podíl v rámci neúspěšných žádostí	Počet žádostí	Podíl v rámci neúspěšných žádostí
Komunitní sociální práce / komunitní centra	0	-	0	-
Podpora sociálního podnikání	0	-	0	-
Podpora zaměstnanosti	0	-	0	-
Sociální služby v režimu zákona	0	-	0	-
Sociální začleňování mimo režim zákona	0	-	0	-

Důvody neúspěchu žádostí dle kritérií formálního hodnocení (může být několik zároveň):

	HP_01	HP_02	HP_03	HP_04	HP_05	HP_06	HP_07	HP_09	HP_08	FH_01	FH_02
Komunitní sociální práce / komunitní centra	0	-	0	-	0	-	0	-	0	-	0
Podpora sociálního podnikání	0	-	0	-	0	-	0	-	0	-	0
Podpora zaměstnanosti	0	-	0	-	0	-	0	-	0	-	0
Sociální služby v režimu zákona	0	-	0	-	0	-	0	-	0	-	0
Sociální začleňování mimo režim zákona	0	-	0	-	0	-	0	-	0	-	0

Důvody neúspěchu žádostí dle kritérií věcného hodnocení (může být několik zároveň):

	1.1	2.1	2.2	3.1	3.2	4.1	4.2	4.3
Komunitní sociální práce / komunitní centra	0	-	0	-	0	-	0	-
Podpora sociálního podnikání	0	-	0	-	0	-	0	-
Podpora zaměstnanosti	0	-	0	-	0	-	0	-
Sociální služby v režimu zákona	0	-	0	-	0	-	0	-
Sociální začleňování mimo režim zákona	0	-	0	-	0	-	0	-

Opakovaná podání projektu

Počet opakovaných podání projektu: 0

Naplnění očekávání ohledně čerpání ze strany zástupců obcí

Bude doplněno po provedení šetření.

8.5 Karta SPSZ Dubí (3. 4. 2018)

Čerpání finanční alokace

Celková alokace (v Kč):	34 347 000,00
Čerpání (v Kč):	15 602 572,50
Čerpání (v %):	45,4 %
Kategorie úspěšnosti čerpání:	40,1 - 60,0 %

Čerpání finanční alokace dle oblasti zaměření projektů:

	Čerpané zdroje (Kč)	Podíl na čerpání
Komunitní sociální práce / komunitní centra	0,00	0 %
Podpora sociálního podnikání	0,00	0 %
Podpora zaměstnanosti	0,00	0 %
Sociální služby v režimu zákona	7 079 495,00	45,4 %
Sociální začleňování mimo režim zákona	8 523 077,50	54,6 %

Počet projektů dle vedlejší oblasti zaměření:

Vedlejší kategorie zaměření	Počty projektů
Aktivity zaměřené na právní a finanční gramotnost a poradenství (např. řešení dluhů)	0
Podpora bydlení	0
Podpora mladých lidí	0
Podpora rodin s dětmi	1
Prevence a řešení závislosti / rizikového způsobu života	0
Prevence kriminality (asistent prevence kriminality apod.)	1
Programy zaměřené na osoby ve/po výkonu trestu	0
Jiná oblast	0

Úspěšnost žádostí

	Počet	Podíl na celkovém počtu žádostí
úspěšné žádosti	2	40 %
neúspěšné žádosti	3	60 %
celkem	5	100 %

Úspěšnost žádostí dle oblasti zaměření projektu:

	Úspěšné žádosti	Neúspěšné žádosti	Podíl úspěšných žádostí
Komunitní sociální práce / komunitní centra	0	0	-
Podpora sociálního podnikání	0	0	-
Podpora zaměstnanosti	0	0	-
Sociální služby v režimu zákona	1	1	50 %
Sociální začleňování mimo režim zákona	1	2	33,3 %

Důvody neúspěchu žádostí dle oblasti zaměření projektu:

	Nevyhověl ve formálním hodnocení		Nevyhověl ve věcném hodnocení	
	Počet žádostí	Podíl v rámci neúspěšných žádostí	Počet žádostí	Podíl v rámci neúspěšných žádostí
Komunitní sociální práce / komunitní centra	0	-	0	-
Podpora sociálního podnikání	0	-	0	-
Podpora zaměstnanosti	0	-	0	-
Sociální služby v režimu zákona	1	100 %	0	0 %
Sociální začleňování mimo režim zákona	0	0 %	2	100 %

Důvody neúspěchu žádostí dle kritérií formálního hodnocení (může být několik zároveň):

	HP_01	HP_02	HP_03	HP_04	HP_05	HP_06	HP_07	HP_09	HP_08	FH_01	FH_02
Komunitní sociální práce / komunitní centra	0	-	0	-	0	-	0	-	0	-	0
Podpora sociálního podnikání	0	-	0	-	0	-	0	-	0	-	0
Podpora zaměstnanosti	0	-	0	-	0	-	0	-	0	-	0
Sociální služby v režimu zákona	0	0%	0	0%	0	0%	0	0%	0	0%	0%
Sociální začleňování mimo režim zákona	0	-	0	-	0	-	0	-	0	-	0

Důvody neúspěchu žádostí dle kritérií věcného hodnocení (může být několik zároveň):

	1.1	2.1	2.2	3.1	3.2	4.1	4.2	4.3
Komunitní sociální práce / komunitní centra	0	-	0	-	0	-	0	-
Podpora sociálního podnikání	0	-	0	-	0	-	0	-
Podpora zaměstnanosti	0	-	0	-	0	-	0	-
Sociální služby v režimu zákona	0	-	0	-	0	-	0	-
Sociální začleňování mimo režim zákona	0	0%	2	100%	0	0%	0	0%

Opakovaná podání projektu

Počet opakovaných podání projektu: 0

Naplnění očekávání ohledně čerpání ze strany zástupců obcí

Bude doplněno po provedení šetření.

8.6 Karta SPSZ Frýdlantsko (3. 4. 2018)

Čerpání finanční alokace

Celková alokace (v Kč):	7 674 800,00
Čerpání (v Kč):	2 802 296,25
Čerpání (v %):	36,5 %
Kategorie úspěšnosti čerpání:	15,0 - 40,0 %

Čerpání finanční alokace dle oblasti zaměření projektů:

	Čerpané zdroje (Kč)	Podíl na čerpání
Komunitní sociální práce / komunitní centra	0,00	0 %
Podpora sociálního podnikání	0,00	0 %
Podpora zaměstnanosti	0,00	0 %
Sociální služby v režimu zákona	2 802 296,25	100 %
Sociální začleňování mimo režim zákona	0,00	0 %

Počet projektů dle vedlejší oblasti zaměření:

Vedlejší kategorie zaměření	Počty projektů
Aktivity zaměřené na právní a finanční gramotnost a poradenství (např. řešení dluhů)	1
Podpora bydlení	0
Podpora mladých lidí	0
Podpora rodin s dětmi	0
Prevence a řešení závislosti / rizikového způsobu života	0
Prevence kriminality (asistent prevence kriminality apod.)	0
Programy zaměřené na osoby ve/po výkonu trestu	0
Jiná oblast	0

Úspěšnost žádostí

	Počet	Podíl na celkovém počtu žádostí
úspěšné žádosti	1	100 %
neúspěšné žádosti	0	0 %
celkem	1	100 %

Úspěšnost žádostí dle oblasti zaměření projektu:

	Úspěšné žádosti	Neúspěšné žádosti	Podíl úspěšných žádostí
Komunitní sociální práce / komunitní centra	0	0	-
Podpora sociálního podnikání	0	0	-
Podpora zaměstnanosti	0	0	-
Sociální služby v režimu zákona	1	0	100 %
Sociální začleňování mimo režim zákona	0	0	-

Důvody neúspěchu žádostí dle oblasti zaměření projektu:

	Nevyhověl ve formálním hodnocení		Nevyhověl ve věcném hodnocení	
	Počet žádostí	Podíl v rámci neúspěšných žádostí	Počet žádostí	Podíl v rámci neúspěšných žádostí
Komunitní sociální práce / komunitní centra	0	-	0	-
Podpora sociálního podnikání	0	-	0	-
Podpora zaměstnanosti	0	-	0	-
Sociální služby v režimu zákona	1	100 %	0	0 %
Sociální začleňování mimo režim zákona	0	0 %	2	100 %

Důvody neúspěchu žádostí dle kritérií formálního hodnocení (může být několik zároveň):

	HP_01	HP_02	HP_03	HP_04	HP_05	HP_06	HP_07	HP_09	HP_08	FH_01	FH_02
Komunitní sociální práce / komunitní centra	0	-	0	-	0	-	0	-	0	-	0
Podpora sociálního podnikání	0	-	0	-	0	-	0	-	0	-	0
Podpora zaměstnanosti	0	-	0	-	0	-	0	-	0	-	0
Sociální služby v režimu zákona	0	-	0	-	0	-	0	-	0	-	0
Sociální začleňování mimo režim zákona	0	-	0	-	0	-	0	-	0	-	0

Důvody neúspěchu žádostí dle kritérií věcného hodnocení (může být několik zároveň):

	1.1	2.1	2.2	3.1	3.2	4.1	4.2	4.3
Komunitní sociální práce / komunitní centra	0	-	0	-	0	-	0	-
Podpora sociálního podnikání	0	-	0	-	0	-	0	-
Podpora zaměstnanosti	0	-	0	-	0	-	0	-
Sociální služby v režimu zákona	0	-	0	-	0	-	0	-
Sociální začleňování mimo režim zákona	0	-	0	-	0	-	0	-

Opakovaná podání projektu

Počet opakovaných podání projektu: 0

Naplnění očekávání ohledně čerpání ze strany zástupců obcí

Bude doplněno po provedení šetření.

8.7 Karta SPSZ Chodov (3. 4. 2018)

Čerpání finanční alokace

Celková alokace (v Kč):	33 735 000,00
Čerpání (v Kč):	19 106 332,26
Čerpání (v %):	56,6 %
Kategorie úspěšnosti čerpání:	40,1 - 60,0 %

Čerpání finanční alokace dle oblasti zaměření projektů:

	Čerpané zdroje (Kč)	Podíl na čerpání
Komunitní sociální práce / komunitní centra	0,00	0 %
Podpora sociálního podnikání	0,00	0 %
Podpora zaměstnanosti	0,00	0 %
Sociální služby v režimu zákona	14 625 822,50	76,6 %
Sociální začleňování mimo režim zákona	4 480 509,76	23,5 %

Počet projektů dle vedlejší oblasti zaměření:

Vedlejší kategorie zaměření	Počty projektů
Aktivity zaměřené na právní a finanční gramotnost a poradenství (např. řešení dluhů)	0
Podpora bydlení	1
Podpora mladých lidí	1
Podpora rodin s dětmi	1
Prevence a řešení závislosti / rizikového způsobu života	0
Prevence kriminality (asistent prevence kriminality apod.)	0
Programy zaměřené na osoby ve/po výkonu trestu	1
Jiná oblast	0

Úspěšnost žádostí

	Počet	Podíl na celkovém počtu žádostí
úspěšné žádosti	4	44,4 %
neúspěšné žádosti	5	55,6 %
celkem	9	100 %

Úspěšnost žádostí dle oblasti zaměření projektu:

	Úspěšné žádosti	Neúspěšné žádosti	Podíl úspěšných žádostí
Komunitní sociální práce / komunitní centra	0	0	-
Podpora sociálního podnikání	0	1	0 %
Podpora zaměstnanosti	0	0	-
Sociální služby v režimu zákona	3	4	42,9 %
Sociální začleňování mimo režim zákona	1		100 %

Důvody neúspěchu žádostí dle oblasti zaměření projektu:

	Nevyhověl ve formálním hodnocení		Nevyhověl ve věcném hodnocení	
	Počet žádostí	Podíl v rámci neúspěšných žádostí	Počet žádostí	Podíl v rámci neúspěšných žádostí
Komunitní sociální práce / komunitní centra	0	-	0	-
Podpora sociálního podnikání	0	-	1	100 %
Podpora zaměstnanosti	0	-	0	-
Sociální služby v režimu zákona	1	25 %	3	75 %
Sociální začleňování mimo režim zákona	0	-	0	-

Důvody neúspěchu žádostí dle kritérií formálního hodnocení (může být několik zároveň):

	HP_01	HP_02	HP_03	HP_04	HP_05	HP_06	HP_07	HP_09	HP_08	FH_01	FH_02
Komunitní sociální práce / komunitní centra	0	-	0	-	0	-	0	-	0	-	0
Podpora sociálního podnikání	0	-	0	-	0	-	0	-	0	-	0
Podpora zaměstnanosti	0	-	0	-	0	-	0	-	0	-	0
Sociální služby v režimu zákona	0	-	0	-	1	100 %	0	-	0	-	0
Sociální začleňování mimo režim zákona	0	-	0	-	0	-	0	-	0	-	0

Důvody neúspěchu žádostí dle kritérií věcného hodnocení (může být několik zároveň):

	1.1	2.1	2.2	3.1	3.2	4.1	4.2	4.3
Komunitní sociální práce / komunitní centra	0	-	0	-	0	-	0	-
Podpora sociálního podnikání	1	100 %	0	-	0	-	0	-
Podpora zaměstnanosti	0	-	0	-	0	-	0	-
Sociální služby v režimu zákona	1	33 %	2	67 %	0	-	0	-
Sociální začleňování mimo režim zákona	0	-	0	-	0	-	0	-

Opakovaná podání projektu

Počet opakovaných podání projektu: 4

Naplnění očekávání ohledně čerpání ze strany zástupců obcí

Bude doplněno po provedení šetření

8.8 Karta SPSZ Chomutov (3. 4. 2018)

Čerpání finanční alokace

Celková alokace (v Kč):	192 500 000,00
Čerpání (v Kč):	66 542 552,50
Čerpání (v %):	34,6 %
Kategorie úspěšnosti čerpání:	15,0 - 40,0 %

Čerpání finanční alokace dle oblasti zaměření projektů:

	Čerpané zdroje (Kč)	Podíl na čerpání
Komunitní sociální práce / komunitní centra	0,00	0 %
Podpora sociálního podnikání	0,00	0 %
Podpora zaměstnanosti	0,00	0 %
Sociální služby v režimu zákona	45 042 578,25	67,7 %
Sociální začleňování mimo režim zákona	21 499 974,25	32,3 %

Počet projektů dle vedlejší oblasti zaměření:

Vedlejší kategorie zaměření	Počty projektů
Aktivity zaměřené na právní a finanční gramotnost a poradenství (např. řešení dluhů)	1
Podpora bydlení	0
Podpora mladých lidí	2
Podpora rodin s dětmi	1
Prevence a řešení závislosti / rizikového způsobu života	1
Prevence kriminality (asistent prevence kriminality apod.)	0
Programy zaměřené na osoby ve/po výkonu trestu	1
Jiná oblast	1

Úspěšnost žádostí

	Počet	Podíl na celkovém počtu žádostí
úspěšné žádosti	7	77,8 %
neúspěšné žádosti	2	22,2 %
celkem	9	100 %

Úspěšnost žádostí dle oblasti zaměření projektu:

	Úspěšné žádosti	Neúspěšné žádosti	Podíl úspěšných žádostí
Komunitní sociální práce / komunitní centra	0	0	-
Podpora sociálního podnikání	0	0	-
Podpora zaměstnanosti	0	0	-
Sociální služby v režimu zákona	5	2	71,4 %
Sociální začleňování mimo režim zákona	2	0	100 %

Důvody neúspěchu žádostí dle oblasti zaměření projektu:

	Nevyhověl ve formálním hodnocení		Nevyhověl ve věcném hodnocení	
	Počet žádostí	Podíl v rámci neúspěšných žádostí	Počet žádostí	Podíl v rámci neúspěšných žádostí
Komunitní sociální práce / komunitní centra	0	-	0	-
Podpora sociálního podnikání	0	-	0	-
Podpora zaměstnanosti	0	-	0	-
Sociální služby v režimu zákona	0	-	2	100 %
Sociální začleňování mimo režim zákona	0	-	0	-

Důvody neúspěchu žádostí dle kritérií formálního hodnocení (může být několik zároveň):

	HP_01	HP_02	HP_03	HP_04	HP_05	HP_06	HP_07	HP_09	HP_08	FH_01	FH_02
Komunitní sociální práce / komunitní centra	0	-	0	-	0	-	0	-	0	-	0
Podpora sociálního podnikání	0	-	0	-	0	-	0	-	0	-	0
Podpora zaměstnanosti	0	-	0	-	0	-	0	-	0	-	0
Sociální služby v režimu zákona	0	-	0	-	0	-	0	-	0	-	0
Sociální začleňování mimo režim zákona	0	-	0	-	0	-	0	-	0	-	0

Důvody neúspěchu žádostí dle kritérií věcného hodnocení (může být několik zároveň):

	1.1	2.1	2.2	3.1	3.2	4.1	4.2	4.3
Komunitní sociální práce / komunitní centra	0	-	0	-	0	-	0	-
Podpora sociálního podnikání	0	-	0	-	0	-	0	-
Podpora zaměstnanosti	0	-	0	-	0	-	0	-
Sociální služby v režimu zákona	0	-	0	-	2	100 %	2	100 %
Sociální začleňování mimo režim zákona	0	-	0	-	0	-	0	-

Opakovaná podání projektu

Počet opakovaných podání projektu: 2

Naplnění očekávání ohledně čerpání ze strany zástupců obcí

Bude doplněno po provedení šetření

8.9 Karta SPSZ Jesenicko (3. 4. 2018)

Čerpání finanční alokace

Celková alokace (v Kč):	124 899 700,00
Čerpání (v Kč):	47 888 395,00
Čerpání (v %):	38,3 %
Kategorie úspěšnosti čerpání:	15,0 - 40,0 %

Čerpání finanční alokace dle oblasti zaměření projektů:

	Čerpané zdroje (Kč)	Podíl na čerpání
Komunitní sociální práce / komunitní centra	6 121 887,50	12,8 %
Podpora sociálního podnikání	0,00	0 %
Podpora zaměstnanosti	0,00	0 %
Sociální služby v režimu zákona	24 426 807,50	51,0 %
Sociální začleňování mimo režim zákona	17 339 700,00	36,2 %

Počet projektů dle vedlejší oblasti zaměření:

Vedlejší kategorie zaměření	Počty projektů
Aktivity zaměřené na právní a finanční gramotnost a poradenství (např. řešení dluhů)	1
Podpora bydlení	1
Podpora mladých lidí	1
Podpora rodin s dětmi	2
Prevence a řešení závislosti / rizikového způsobu života	0
Prevence kriminality (asistent prevence kriminality apod.)	1
Programy zaměřené na osoby ve/po výkonu trestu	0
Jiná oblast	3

Úspěšnost žádostí

	Počet	Podíl na celkovém počtu žádostí
úspěšné žádosti	9	52,9 %
neúspěšné žádosti	8	47,1 %
celkem	17	100 %

Úspěšnost žádostí dle oblasti zaměření projektu:

	Úspěšné žádosti	Neúspěšné žádosti	Podíl úspěšných žádostí (%)
Komunitní sociální práce / komunitní centra	1	1	50 %
Podpora sociálního podnikání	0	7	0 %
Podpora zaměstnanosti	0	0	-
Sociální služby v režimu zákona	4	0	100 %
Sociální začleňování mimo režim zákona	4	0	100 %

Důvody neúspěchu žádostí dle oblasti zaměření projektu:

	Nevyhověl ve formálním hodnocení		Nevyhověl ve věcném hodnocení	
	Počet žádostí	Podíl v rámci neúspěšných žádostí	Počet žádostí	Podíl v rámci neúspěšných žádostí
Komunitní sociální práce / komunitní centra	0	-	1	100 %
Podpora sociálního podnikání	1	14,3 %	6	85,7 %
Podpora zaměstnanosti	0	-	0	-
Sociální služby v režimu zákona	0	-	0	-
Sociální začleňování mimo režim zákona	0	-	0	-

Důvody neúspěchu žádostí dle kritérií formálního hodnocení (může být několik zároveň):

	HP_01	HP_02	HP_03	HP_04	HP_05	HP_06	HP_07	HP_09	HP_08	FH_01	FH_02
Komunitní sociální práce / komunitní centra	0	-	0	-	1	100 %	0	-	0	-	0
Podpora sociálního podnikání	0	-	0	-	0	-	0	-	0	-	0
Podpora zaměstnanosti	0	-	0	-	0	-	0	-	0	-	0
Sociální služby v režimu zákona	0	-	0	-	0	-	0	-	0	-	0
Sociální začleňování mimo režim zákona	0	-	0	-	0	-	0	-	0	-	0

Důvody neúspěchu žádostí dle kritérií věcného hodnocení (může být několik zároveň):

	1.1	2.1	2.2	3.1	3.2	4.1	4.2	4.3								
Komunitní sociální práce / komunitní centra	0	-	0	-	1	100 %	1	100 %	0	-	0	-	1	100 %	0	-
Podpora sociálního podnikání	5	83 %	2	33 %	3	50 %	4	67 %	0	-	1	17 %	2	33 %	2	33 %
Podpora zaměstnanosti	0	-	0	-	0	-	0	-	0	-	0	-	0	-	0	-
Sociální služby v režimu zákona	0	-	0	-	0	-	0	-	0	-	0	-	0	-	0	-
Sociální začleňování mimo režim zákona	0	-	0	-	0	-	0	-	0	-	0	-	0	-	0	-

Opakovaná podání projektu

Počet opakovaných podání projektu: 8

Naplnění očekávání ohledně čerpání ze strany zástupců obcí

Bude doplněno po provedení šetření

8.10 Karta SPSZ Kadaň (3. 4. 2018)

Čerpání finanční alokace

Celková alokace (v Kč):	57 637 000,00
Čerpání (v Kč):	47 953 877,50
Čerpání (v %):	83,2 %
Kategorie úspěšnosti čerpání:	75,1 - 100,0 %

Čerpání finanční alokace dle oblasti zaměření projektů:

	Čerpané zdroje (Kč)	Podíl na čerpání
Komunitní sociální práce / komunitní centra	0,00	0 %
Podpora sociálního podnikání	0,00	0 %
Podpora zaměstnanosti	0,00	0 %
Sociální služby v režimu zákona	34 929 471,25	72,8 %
Sociální začleňování mimo režim zákona	13 024 406,25	27,2 %

Počet projektů dle vedlejší oblasti zaměření:

Vedlejší kategorie zaměření	Počty projektů
Aktivity zaměřené na právní a finanční gramotnost a poradenství (např. řešení dluhů)	1
Podpora bydlení	0
Podpora mladých lidí	2
Podpora rodin s dětmi	4
Prevence a řešení závislosti / rizikového způsobu života	1
Prevence kriminality (asistent prevence kriminality apod.)	1
Programy zaměřené na osoby ve/po výkonu trestu	0
Jiná oblast	0

Úspěšnost žádostí

	Počet	Podíl na celkovém počtu žádostí
úspěšné žádosti	9	64,2 %
neúspěšné žádosti	5	35,7 %
celkem	14	100 %

Úspěšnost žádostí dle oblasti zaměření projektu:

	Úspěšné žádosti	Neúspěšné žádosti	Podíl úspěšných žádostí
Komunitní sociální práce / komunitní centra	0	0	-
Podpora sociálního podnikání	0	4	0 %
Podpora zaměstnanosti	0	0	-
Sociální služby v režimu zákona	7		100 %
Sociální začleňování mimo režim zákona	2	1	66,7 %

Důvody neúspěchu žádostí dle oblasti zaměření projektu:

	Nevyhověl ve formálním hodnocení		Nevyhověl ve věcném hodnocení	
	Počet žádostí	Podíl v rámci neúspěšných žádostí	Počet žádostí	Podíl v rámci neúspěšných žádostí
Komunitní sociální práce / komunitní centra	0	-	0	-
Podpora sociálního podnikání	0	-	4	100 %
Podpora zaměstnanosti	0	-	0	-
Sociální služby v režimu zákona	0	-	0	-
Sociální začleňování mimo režim zákona	0	-	1	100 %

Důvody neúspěchu žádostí dle kritérií formálního hodnocení (může být několik zároveň):

	HP_01	HP_02	HP_03	HP_04	HP_05	HP_06	HP_07	HP_09	HP_08	FH_01	FH_02
Komunitní sociální práce / komunitní centra	0	-	0	-	0	-	0	-	0	-	0
Podpora sociálního podnikání	0	-	0	-	0	-	0	-	0	-	0
Podpora zaměstnanosti	0	-	0	-	0	-	0	-	0	-	0
Sociální služby v režimu zákona	0	-	0	-	0	-	0	-	0	-	0
Sociální začleňování mimo režim zákona	0	-	0	-	0	-	0	-	0	-	0

Důvody neúspěchu žádostí dle kritérií věcného hodnocení (může být několik zároveň):

	1.1	2.1	2.2	3.1	3.2	4.1	4.2	4.3
Komunitní sociální práce / komunitní centra	0	-	0	-	0	-	0	-
Podpora sociálního podnikání	4	100 %	3	75 %	3	75 %	3	75 %
Podpora zaměstnanosti	0	-	0	-	0	-	0	-
Sociální služby v režimu zákona	0	-	0	-	0	-	0	-
Sociální začleňování mimo režim zákona	0	-	0	-	0	-	0	-

Opakovaná podání projektu

Počet opakovaných podání projektu: 4

Naplnění očekávání ohledně čerpání ze strany zástupců obcí

Bude doplněno po provedení šetření

8.11 Karta SPSZ Klášterec – Vejprty (3. 4. 2018)

Čerpání finanční alokace

Celková alokace (v Kč):	58 493 500,00
Čerpání (v Kč):	44 779 882,5
Čerpání (v %):	76,6 %
Kategorie úspěšnosti čerpání:	75,1 - 100,0 %

Čerpání finanční alokace dle oblasti zaměření projektů:

	Čerpané zdroje (Kč)	Podíl na čerpání
Komunitní sociální práce / komunitní centra	0,00	0 %
Podpora sociálního podnikání	0,00	0 %
Podpora zaměstnanosti	0,00	0 %
Sociální služby v režimu zákona	37 190 039,95	83,1 %
Sociální začleňování mimo režim zákona	7 589 842,50	17 %

Počet projektů dle vedlejší oblasti zaměření:

Vedlejší kategorie zaměření	Počty projektů
Aktivity zaměřené na právní a finanční gramotnost a poradenství (např. řešení dluhů)	0
Podpora bydlení	1
Podpora mladých lidí	1
Podpora rodin s dětmi	3
Prevence a řešení závislosti / rizikového způsobu života	1
Prevence kriminality (asistent prevence kriminality apod.)	1
Programy zaměřené na osoby ve/po výkonu trestu	0
Jiná oblast	0

Úspěšnost žádostí

	Počet	Podíl na celkovém počtu žádostí
úspěšné žádosti	7	77,8 %
neúspěšné žádosti	2	22,2 %
celkem	9	100 %

Úspěšnost žádostí dle oblasti zaměření projektu:

	Úspěšné žádosti	Neúspěšné žádosti	Podíl úspěšných žádostí
Komunitní sociální práce / komunitní centra	0	1	0 %
Podpora sociálního podnikání	0	0	-
Podpora zaměstnanosti	0	0	-
Sociální služby v režimu zákona	5	1	83,3 %
Sociální začleňování mimo režim zákona	2	0	100 %

Důvody neúspěchu žádostí dle oblasti zaměření projektu:

	Nevyhověl ve formálním hodnocení		Nevyhověl ve věcném hodnocení	
	Počet žádostí	Podíl v rámci neúspěšných žádostí	Počet žádostí	Podíl v rámci neúspěšných žádostí
Komunitní sociální práce / komunitní centra	1	100 %	0	-
Podpora sociálního podnikání	0	-	0	-
Podpora zaměstnanosti	0	-	0	-
Sociální služby v režimu zákona	0	-	1	100 %
Sociální začleňování mimo režim zákona	0	-	0	-

Důvody neúspěchu žádostí dle kritérií formálního hodnocení (může být několik zároveň):

	HP_01	HP_02	HP_03	HP_04	HP_05	HP_06	HP_07	HP_09	HP_08	FH_01	FH_02									
Komunitní sociální práce / komunitní centra	0	-	0	-	0	-	1	100 %	0	-	0	-	0	-	0	-	1	100 %	1	100 %
Podpora sociálního podnikání	0	-	0	-	0	-	0	-	0	-	0	-	0	-	0	-	0	-	0	-
Podpora zaměstnanosti	0	-	0	-	0	-	0	-	0	-	0	-	0	-	0	-	0	-	0	-
Sociální služby v režimu zákona	0	-	0	-	0	-	0	-	0	-	0	-	0	-	0	-	0	-	0	-
Sociální začleňování mimo režim zákona	0	-	0	-	0	-	0	-	0	-	0	-	0	-	0	-	0	-	0	-

Důvody neúspěchu žádostí dle kritérií věcného hodnocení (může být několik zároveň):

	1.1	2.1	2.2	3.1	3.2	4.1	4.2	4.3
Komunitní sociální práce / komunitní centra	0	-	0	-	0	-	0	-
Podpora sociálního podnikání	0	-	0	-	0	-	0	-
Podpora zaměstnanosti	0	-	0	-	0	-	0	-
Sociální služby v režimu zákona	1	100 %	0	-	0	-	1	100 %
Sociální začleňování mimo režim zákona	0	-	0	-	0	-	0	-

Opakovaná podání projektu

Počet opakovaných podání projektu: 2

Naplnění očekávání ohledně čerpání ze strany zástupců obcí

Bude doplněno po provedení šetření

8.12 Karta SPSZ Kolín (3. 4. 2018)

Čerpání finanční alokace

Celková alokace (v Kč):	107 381 700,00
Čerpání (v Kč):	56 894 561,83
Čerpání (v %):	53 %
Kategorie úspěšnosti čerpání:	40,1 - 60,0 %

Čerpání finanční alokace dle oblasti zaměření projektů:

	Čerpané zdroje (Kč)	Podíl na čerpání
Komunitní sociální práce / komunitní centra	0,00	0 %
Podpora sociálního podnikání	0,00	0 %
Podpora zaměstnanosti	0,00	0 %
Sociální služby v režimu zákona	38 960 306,25	68,5 %
Sociální začleňování mimo režim zákona	17 934 255,58	31,5 %

Počet projektů dle vedlejší oblasti zaměření:

Vedlejší kategorie zaměření	Počty projektů
Aktivity zaměřené na právní a finanční gramotnost a poradenství (např. řešení dluhů)	2
Podpora bydlení	1
Podpora mladých lidí	1
Podpora rodin s dětmi	1
Prevence a řešení závislosti / rizikového způsobu života	2
Prevence kriminality (asistent prevence kriminality apod.)	1
Programy zaměřené na osoby ve/po výkonu trestu	1
Jiná oblast	1

Úspěšnost žádostí

	Počet	Podíl na celkovém počtu žádostí
úspěšné žádosti	10	76,9 %
neúspěšné žádosti	3	23,1 %
celkem	13	100 %

Úspěšnost žádostí dle oblasti zaměření projektu:

	Úspěšné žádosti	Neúspěšné žádosti	Podíl úspěšných žádostí (%)
Komunitní sociální práce / komunitní centra	0	0	-
Podpora sociálního podnikání	0	2	-
Podpora zaměstnanosti	0	0	-
Sociální služby v režimu zákona	7	1	87,5 %
Sociální začleňování mimo režim zákona	3	0	100 %

Důvody neúspěchu žádostí dle oblasti zaměření projektu:

	Nevyhověl ve formálním hodnocení		Nevyhověl ve věcném hodnocení	
	Počet žádostí	Podíl v rámci neúspěšných žádostí	Počet žádostí	Podíl v rámci neúspěšných žádostí
Komunitní sociální práce / komunitní centra	0	-	0	-
Podpora sociálního podnikání	0	-	2	100 %
Podpora zaměstnanosti	0	-	0	-
Sociální služby v režimu zákona	0	-	1	100 %
Sociální začleňování mimo režim zákona	0	-	0	-

Důvody neúspěchu žádostí dle kritérií formálního hodnocení (může být několik zároveň):

	HP_01	HP_02	HP_03	HP_04	HP_05	HP_06	HP_07	HP_09	HP_08	FH_01	FH_02
Komunitní sociální práce / komunitní centra	0	-	0	-	0	-	0	-	0	-	0
Podpora sociálního podnikání	0	-	0	-	0	-	0	-	0	-	0
Podpora zaměstnanosti	0	-	0	-	0	-	0	-	0	-	0
Sociální služby v režimu zákona	0	-	0	-	0	-	0	-	0	-	0
Sociální začleňování mimo režim zákona	0	-	0	-	0	-	0	-	0	-	0

Důvody neúspěchu žádostí dle kritérií věcného hodnocení (může být několik zároveň):

	1.1	2.1	2.2	3.1	3.2	4.1	4.2	4.3
Komunitní sociální práce / komunitní centra	0	-	0	-	0	-	0	-
Podpora sociálního podnikání	2	100 %	0	-	0	2	100 %	0
Podpora zaměstnanosti	0	-	0	-	0	-	0	-
Sociální služby v režimu zákona	0	-	1	100 %	1	100 %	1	100 %
Sociální začleňování mimo režim zákona	0	-	0	-	0	-	0	-

Opakovaná podání projektu

Počet opakovaných podání projektu: 0

Naplnění očekávání ohledně čerpání ze strany zástupců obcí

Bude doplněno po provedení šetření

8.13 Karta SPSZ Kraslice (3. 4. 2018)

Čerpání finanční alokace

Celková alokace (v Kč):	30 137 366,00
Čerpání (v Kč):	15 432 492,50
Čerpání (v %):	51,2 %
Kategorie úspěšnosti čerpání:	40,1 - 60,0 %

Čerpání finanční alokace dle oblasti zaměření projektů:

	Čerpané zdroje (Kč)	Podíl na čerpání
Komunitní sociální práce / komunitní centra	0,00	0 %
Podpora sociálního podnikání	0,00	0 %
Podpora zaměstnanosti	3 490 150,00	22,6 %
Sociální služby v režimu zákona	11 942 342,50	77,4 %
Sociální začleňování mimo režim zákona	0,00	0 %

Počet projektů dle vedlejší oblasti zaměření:

Vedlejší kategorie zaměření	Počty projektů
Aktivity zaměřené na právní a finanční gramotnost a poradenství (např. řešení dluhů)	0
Podpora bydlení	0
Podpora mladých lidí	0
Podpora rodin s dětmi	1
Prevence a řešení závislosti / rizikového způsobu života	0
Prevence kriminality (asistent prevence kriminality apod.)	0
Programy zaměřené na osoby ve/po výkonu trestu	0
Jiná oblast	1

Úspěšnost žádostí

	Počet	Podíl na celkovém počtu žádostí
úspěšné žádosti	3	42,9 %
neúspěšné žádosti	4	57,1 %
celkem	7	100 %

Úspěšnost žádostí dle oblasti zaměření projektu:

	Úspěšné žádosti	Neúspěšné žádosti	Podíl úspěšných žádostí
Komunitní sociální práce / komunitní centra	0	1	0 %
Podpora sociálního podnikání	0	2	0 %
Podpora zaměstnanosti	1	0	100 %
Sociální služby v režimu zákona	2	0	100 %
Sociální začleňování mimo režim zákona	0	1	0 %

Důvody neúspěchu žádostí dle oblasti zaměření projektu:

	Nevyhověl ve formálním hodnocení		Nevyhověl ve věcném hodnocení	
	Počet žádostí	Podíl v rámci neúspěšných žádostí	Počet žádostí	Podíl v rámci neúspěšných žádostí
Komunitní sociální práce / komunitní centra	1	100 %	0	-
Podpora sociálního podnikání	0	-	2	100 %
Podpora zaměstnanosti	0	-	0	-
Sociální služby v režimu zákona	0	-	0	-
Sociální začleňování mimo režim zákona	1	100 %	0	-

Důvody neúspěchu žádostí dle kritérií formálního hodnocení (může být několik zároveň):

	HP_01	HP_02	HP_03	HP_04	HP_05	HP_06	HP_07	HP_09	HP_08	FH_01	FH_02			
Komunitní sociální práce / komunitní centra	0	-	0	-	1	100 %	0	-	0	-	1	100 %	1	100 %
Podpora sociálního podnikání	0	-	0	-	0	-	0	-	0	-	0	-	0	-
Podpora zaměstnanosti	0	-	0	-	0	-	0	-	0	-	0	-	0	-
Sociální služby v režimu zákona	0	-	0	-	0	-	0	-	0	-	0	-	0	-
Sociální začleňování mimo režim zákona	0	-	0	-	0	-	0	-	0	-	1	100 %	0	-

Důvody neúspěchu žádostí dle kritérií věcného hodnocení (může být několik zároveň):

	1.1	2.1	2.2	3.1	3.2	4.1	4.2	4.3								
Komunitní sociální práce / komunitní centra	0	-	0	-	0	-	0	-								
Podpora sociálního podnikání	2	100 %	1	50 %	0	-	2	100 %	2	100 %	2	100 %	0	-	1	50 %
Podpora zaměstnanosti	0	-	0	-	0	-	0	-	0	-	0	-	0	-	0	-
Sociální služby v režimu zákona	0	-	0	-	0	-	0	-	0	-	0	-	0	-	0	-
Sociální začleňování mimo režim zákona	0	-	0	-	0	-	0	-	0	-	0	-	0	-	0	-

Opakovaná podání projektu

Počet opakovaných podání projektu: 0

Naplnění očekávání ohledně čerpání ze strany zástupců obcí

Bude doplněno po provedení šetření

8.14 Karta SPSZ Krnov (3. 4. 2018)

Čerpání finanční alokace

Celková alokace (v Kč):	49 292 000,00
Čerpání (v Kč):	22 711 812,5
Čerpání (v %):	46,1
Kategorie úspěšnosti čerpání:	40,1 - 60,0 %

Čerpání finanční alokace dle oblasti zaměření projektů:

	Čerpané zdroje (Kč)	Podíl na čerpání
Komunitní sociální práce / komunitní centra	0,00	0 %
Podpora sociálního podnikání	5 742 306,25	25,3 %
Podpora zaměstnanosti	0,00	0 %
Sociální služby v režimu zákona	9 639 931,25	42,4 %
Sociální začleňování mimo režim zákona	7 329 575,00	32,3 %

Počet projektů dle vedlejší oblasti zaměření:

Vedlejší kategorie zaměření	Počty projektů
Aktivity zaměřené na právní a finanční gramotnost a poradenství (např. řešení dluhů)	1
Podpora bydlení	1
Podpora mladých lidí	0
Podpora rodin s dětmi	0
Prevence a řešení závislosti / rizikového způsobu života	1
Prevence kriminality (asistent prevence kriminality apod.)	0
Programy zaměřené na osoby ve/po výkonu trestu	0
Jiná oblast	0

Úspěšnost žádostí

	Počet	Podíl na celkovém počtu žádostí
úspěšné žádosti	4	80 %
neúspěšné žádosti	1	20 %
celkem	5	100 %

Úspěšnost žádostí dle oblasti zaměření projektu:

	Úspěšné žádosti	Neúspěšné žádosti	Podíl úspěšných žádostí
Komunitní sociální práce / komunitní centra	0	0	0 %
Podpora sociálního podnikání	1	1	50 %
Podpora zaměstnanosti	0	0	0 %
Sociální služby v režimu zákona	2		100 %
Sociální začleňování mimo režim zákona	1		100 %

Důvody neúspěchu žádostí dle oblasti zaměření projektu:

	Nevyhověl ve formálním hodnocení		Nevyhověl ve věcném hodnocení	
	Počet žádostí	Podíl v rámci neúspěšných žádostí	Počet žádostí	Podíl v rámci neúspěšných žádostí
Komunitní sociální práce / komunitní centra	0	0	0 %	0
Podpora sociálního podnikání	0	0 %	1	100 %
Podpora zaměstnanosti	0	0	0 %	0
Sociální služby v režimu zákona	0	0	0 %	0
Sociální začleňování mimo režim zákona	0	0	0 %	0

Důvody neúspěchu žádostí dle kritérií formálního hodnocení (může být několik zároveň):

	HP_01		HP_02		HP_03		HP_04		HP_05		HP_06		HP_07		HP_09		HP_08		FH_01		FH_02	
Komunitní sociální práce / komunitní centra	0	-	0	-	1	100 %	0	-	0	-	0	-	0	-	0	-	0	-	1	100 %	1	100 %
Podpora sociálního podnikání	0	-	0	-	0	-	0	-	0	-	0	-	0	-	0	-	0	-	0	-	0	-
Podpora zaměstnanosti	0	-	0	-	0	-	0	-	0	-	0	-	0	-	0	-	0	-	0	-	0	-
Sociální služby v režimu zákona	0	-	0	-	0	-	0	-	0	-	0	-	0	-	0	-	0	-	0	-	0	-
Sociální začleňování mimo režim zákona	0	-	0	-	0	-	0	-	0	-	0	-	0	-	0	-	0	-	1	100 %	0	-

Důvody neúspěchu žádostí dle kritérií věcného hodnocení (může být několik zároveň):

	1.1		2.1		2.2		3.1		3.2		4.1		4.2		4.3	
Komunitní sociální práce / komunitní centra	0	-	0	-	0	-	0	-	0	-	0	-	0	-	0	-
Podpora sociálního podnikání	1	100 %	0	0 %	0	0 %	1	100 %	0	0 %	0	0 %	0	0 %	1	100 %
Podpora zaměstnanosti	0	-	0	-	0	-	0	-	0	-	0	-	0	-	0	-
Sociální služby v režimu zákona	0	-	0	-	0	-	0	-	0	-	0	-	0	-	0	-
Sociální začleňování mimo režim zákona	0	-	0	-	0	-	0	-	0	-	0	-	0	-	0	-

Opakovaná podání projektu

Počet opakovaných podání projektu: 0

Naplnění očekávání ohledně čerpání ze strany zástupců obcí

Bude doplněno po provedení šetření

8.15 Karta SPSZ Liberec (3. 4. 2018)

Čerpání finanční alokace

Celková alokace (v Kč):	110 960 000,00
Čerpání (v Kč):	31 985 202,13
Čerpání (v %):	28,8
Kategorie úspěšnosti čerpání:	15,0 - 40,0 %

Čerpání finanční alokace dle oblasti zaměření projektů:

	Čerpané zdroje (Kč)	Podíl na čerpání
Komunitní sociální práce / komunitní centra	0,00	0 %
Podpora sociálního podnikání	0,00	0 %
Podpora zaměstnanosti	0,00	0 %
Sociální služby v režimu zákona	25 618 577,13	80,1 %
Sociální začleňování mimo režim zákona	6 366 625,00	19,9 %

Počet projektů dle vedlejší oblasti zaměření:

Vedlejší kategorie zaměření	Počty projektů
Aktivity zaměřené na právní a finanční gramotnost a poradenství (např. řešení dluhů)	3
Podpora bydlení	1
Podpora mladých lidí	0
Podpora rodin s dětmi	0
Prevence a řešení závislosti / rizikového způsobu života	0
Prevence kriminality (asistent prevence kriminality apod.)	1
Programy zaměřené na osoby ve/po výkonu trestu	0
Jiná oblast	1

Úspěšnost žádostí

	Počet	Podíl na celkovém počtu žádostí
úspěšné žádosti	6	75 %
neúspěšné žádosti	2	25 %
celkem	8	100 %

Úspěšnost žádostí dle oblasti zaměření projektu:

	Úspěšné žádosti	Neúspěšné žádosti	Podíl úspěšných žádostí
Komunitní sociální práce / komunitní centra	0	0	0 %
Podpora sociálního podnikání	0	0	0 %
Podpora zaměstnanosti	0	0	0 %
Sociální služby v režimu zákona	5	1	83,3 %
Sociální začleňování mimo režim zákona	1	1	50 %

Důvody neúspěchu žádostí dle oblasti zaměření projektu:

	Nevyhověl ve formálním hodnocení		Nevyhověl ve věcném hodnocení	
	Počet žádostí	Podíl v rámci neúspěšných žádostí	Počet žádostí	Podíl v rámci neúspěšných žádostí
Komunitní sociální práce / komunitní centra	0	-	0	-
Podpora sociálního podnikání	0	-	0	-
Podpora zaměstnanosti	0	-	0	-
Sociální služby v režimu zákona		0 %	1	100 %
Sociální začleňování mimo režim zákona	1	100 %		0 %

Důvody neúspěchu žádostí dle kritérií formálního hodnocení (může být několik zároveň):

	HP_01	HP_02	HP_03	HP_04	HP_05	HP_06	HP_07	HP_09	HP_08	FH_01	FH_02
Komunitní sociální práce / komunitní centra	0	-	0	-	0	-	0	-	0	-	0
Podpora sociálního podnikání	0	-	0	-	0	-	0	-	0	-	0
Podpora zaměstnanosti	0	-	0	-	0	-	0	-	0	-	0
Sociální služby v režimu zákona	0	-	0	-	0	-	0	-	0	-	0
Sociální začleňování mimo režim zákona	1	100 %	0	0 %	0	0 %	0	0 %	0	0 %	0

Důvody neúspěchu žádostí dle kritérií věcného hodnocení (může být několik zároveň):

	1.1	2.1	2.2	3.1	3.2	4.1	4.2	4.3
Komunitní sociální práce / komunitní centra	0	-	0	-	0	-	0	-
Podpora sociálního podnikání	0	-	0	-	0	-	0	-
Podpora zaměstnanosti	0	-	0	-	0	-	0	-
Sociální služby v režimu zákona	1	100 %	0	0 %	0	0 %	1	100 %
Sociální začleňování mimo režim zákona	0	-	0	-	0	-	0	-

Opakovaná podání projektu

Počet opakovaných podání projektu: 0

Naplnění očekávání ohledně čerpání ze strany zástupců obcí

Bude doplněno po provedení šetření.

8.16 Karta SPSZ Litvínov (3. 4. 2018)

Čerpání finanční alokace

Celková alokace (v Kč):	66 184 500,00
Čerpání (v Kč):	50 704 874,50
Čerpání (v %):	76,6
Kategorie úspěšnosti čerpání:	75,1 - 100,0 %

Čerpání finanční alokace dle oblasti zaměření projektů:

	Čerpané zdroje (Kč)	Podíl na čerpání
Komunitní sociální práce / komunitní centra	0,00	0 %
Podpora sociálního podnikání	0,00	0 %
Podpora zaměstnanosti	17 971 829,50	35,4 %
Sociální služby v režimu zákona	32 733 045,00	64,6 %
Sociální začleňování mimo režim zákona	0,00	0 %

Počet projektů dle vedlejší oblasti zaměření:

Vedlejší kategorie zaměření	Počty projektů
Aktivity zaměřené na právní a finanční gramotnost a poradenství (např. řešení dluhů)	1
Podpora bydlení	0
Podpora mladých lidí	1
Podpora rodin s dětmi	2
Prevence a řešení závislosti / rizikového způsobu života	1
Prevence kriminality (asistent prevence kriminality apod.)	0
Programy zaměřené na osoby ve/po výkonu trestu	0
Jiná oblast	0

Úspěšnost žádostí

	Počet	Podíl na celkovém počtu žádostí
úspěšné žádosti	7	58,3 %
neúspěšné žádosti	5	41,7 %
celkem	12	100 %

Úspěšnost žádostí dle oblasti zaměření projektu:

	Úspěšné žádosti	Neúspěšné žádosti	Podíl úspěšných žádostí
Komunitní sociální práce / komunitní centra	0	1	0 %
Podpora sociálního podnikání	0	0	0 %
Podpora zaměstnanosti	2	1	66,7 %
Sociální služby v režimu zákona	5	2	71,4 %
Sociální začleňování mimo režim zákona	0	1	0 %

Důvody neúspěchu žádostí dle oblasti zaměření projektu:

	Nevyhověl ve formálním hodnocení		Nevyhověl ve věcném hodnocení	
	Počet žádostí	Podíl v rámci neúspěšných žádostí	Počet žádostí	Podíl v rámci neúspěšných žádostí
Komunitní sociální práce / komunitní centra	0	0 %	1	100 %
Podpora sociálního podnikání	0	-	0	-
Podpora zaměstnanosti	0	0 %	1	100 %
Sociální služby v režimu zákona	0	0 %	2	100 %
Sociální začleňování mimo režim zákona	0	0 %	1	100 %

Důvody neúspěchu žádostí dle kritérií formálního hodnocení (může být několik zároveň):

	HP_01	HP_02	HP_03	HP_04	HP_05	HP_06	HP_07	HP_09	HP_08	FH_01	FH_02
Komunitní sociální práce / komunitní centra	0	-	0	-	0	-	0	-	0	-	0
Podpora sociálního podnikání	0	-	0	-	0	-	0	-	0	-	0
Podpora zaměstnanosti	0	-	0	-	0	-	0	-	0	-	0
Sociální služby v režimu zákona	0	-	0	-	0	-	0	-	0	-	0
Sociální začleňování mimo režim zákona	0	-	0	-	0	-	0	-	0	-	0

Důvody neúspěchu žádostí dle kritérií věcného hodnocení (může být několik zároveň):

	1.1	2.1	2.2	3.1	3.2	4.1	4.2	4.3
Komunitní sociální práce / komunitní centra	0	0 %	1	100 %	1	100 %	0	0 %
Podpora sociálního podnikání	0	-	0	-	0	-	0	-
Podpora zaměstnanosti	0	0 %	0	0 %	0	0 %	0	0 %
Sociální služby v režimu zákona	0	0 %	2	100 %	1	50 %	0	0 %
Sociální začleňování mimo režim zákona	0	0 %	0	0 %	0	0 %	1	100 %

Opakovaná podání projektu

Počet opakovaných podání projektu: 5

Naplnění očekávání ohledně čerpání ze strany zástupců obcí

Bude doplněno po provedení šetření.

8.17 Karta SPSZ Moravský Beroun (3. 4. 2018)

Čerpání finanční alokace

Celková alokace (v Kč):	19 667 100,00
Čerpání (v Kč):	14 568 402,50
Čerpání (v %):	74,1
Kategorie úspěšnosti čerpání:	60,1 - 75,0 %

Čerpání finanční alokace dle oblasti zaměření projektů:

	Čerpané zdroje (Kč)	Podíl na čerpání (%)
Komunitní sociální práce / komunitní centra	3 906 015,00	26,8 %
Podpora sociálního podnikání	0,00	0 %
Podpora zaměstnanosti	0,00	0 %
Sociální služby v režimu zákona	4 851 640,00	33,3 %
Sociální začleňování mimo režim zákona	5 810 747,50	39,9 %

Počet projektů dle vedlejší oblasti zaměření:

Vedlejší kategorie zaměření	Počty projektů
Aktivity zaměřené na právní a finanční gramotnost a poradenství (např. řešení dluhů)	0
Podpora bydlení	0
Podpora mladých lidí	1
Podpora rodin s dětmi	0
Prevence a řešení závislosti / rizikového způsobu života	0
Prevence kriminality (asistent prevence kriminality apod.)	1
Programy zaměřené na osoby ve/po výkonu trestu	0
jiná oblast	1

Úspěšnost žádostí

	Počet	Podíl na celkovém počtu žádostí
úspěšné žádosti	3	75 %
neúspěšné žádosti	1	25 %
celkem	4	100 %

Úspěšnost žádostí dle oblasti zaměření projektu:

	Úspěšné žádosti	Neúspěšné žádosti	Podíl úspěšných žádostí
Komunitní sociální práce / komunitní centra	1	0	100 %
Podpora sociálního podnikání	0	0	0 %
Podpora zaměstnanosti	0	0	0 %
Sociální služby v režimu zákona	1	0	100 %
Sociální začleňování mimo režim zákona	1	1	50 %

Důvody neúspěchu žádostí dle oblasti zaměření projektu:

	Nevyhověl ve formálním hodnocení		Nevyhověl ve věcném hodnocení	
	Počet žádostí	Podíl v rámci neúspěšných žádostí	Počet žádostí	Podíl v rámci neúspěšných žádostí
Komunitní sociální práce / komunitní centra	0	-	0	-
Podpora sociálního podnikání	0	-	0	-
Podpora zaměstnanosti	0	-	0	-
Sociální služby v režimu zákona	0	-	0	-
Sociální začleňování mimo režim zákona	0	0 %	1	100 %

Důvody neúspěchu žádostí dle kritérií formálního hodnocení (může být několik zároveň):

	HP_01	HP_02	HP_03	HP_04	HP_05	HP_06	HP_07	HP_09	HP_08	FH_01	FH_02
Komunitní sociální práce / komunitní centra	0	-	0	-	0	-	0	-	0	-	0
Podpora sociálního podnikání	0	-	0	-	0	-	0	-	0	-	0
Podpora zaměstnanosti	0	-	0	-	0	-	0	-	0	-	0
Sociální služby v režimu zákona	0	-	0	-	0	-	0	-	0	-	0
Sociální začleňování mimo režim zákona	0	-	0	-	0	-	0	-	0	-	0

Důvody neúspěchu žádostí dle kritérií věcného hodnocení (může být několik zároveň):

	1.1	2.1	2.2	3.1	3.2	4.1	4.2	4.3
Komunitní sociální práce / komunitní centra	0	-	0	-	0	-	0	-
Podpora sociálního podnikání	0	-	0	-	0	-	0	-
Podpora zaměstnanosti	0	-	0	-	0	-	0	-
Sociální služby v režimu zákona	0	-	0	-	0	-	0	-
Sociální začleňování mimo režim zákona	0	0 %	1	100 %	0	0 %	0	0 %

Opakovaná podání projektu

Počet opakovaných podání projektu: 0

Naplnění očekávání ohledně čerpání ze strany zástupců obcí

Bude doplněno po provedení šetření.

8.18 Karta SPSZ Most (3. 4. 2018)

Čerpání finanční alokace

Celková alokace (v Kč):	92 672 572,00
Čerpání (v Kč):	59 335 252,40
Čerpání (v %):	64,0
Kategorie úspěšnosti čerpání:	60,1 - 75,0 %

Čerpání finanční alokace dle oblasti zaměření projektů:

	Čerpané zdroje (Kč)	Podíl na čerpání (%)
Komunitní sociální práce / komunitní centra	0,00	0 %
Podpora sociálního podnikání	0,00	0 %
Podpora zaměstnanosti	14 050 158,60	23,7 %
Sociální služby v režimu zákona	31 481 323,80	53,1 %
Sociální začleňování mimo režim zákona	13 803 770,00	23,7 %

Počet projektů dle vedlejší oblasti zaměření:

Vedlejší kategorie zaměření	Počty projektů
Aktivity zaměřené na právní a finanční gramotnost a poradenství (např. řešení dluhů)	2
Podpora bydlení	1
Podpora mladých lidí	0
Podpora rodin s dětmi	0
Prevence a řešení závislosti / rizikového způsobu života	0
Prevence kriminality (asistent prevence kriminality apod.)	1
Programy zaměřené na osoby ve/po výkonu trestu	1
Jiná oblast	0

Úspěšnost žádostí

	Počet	Podíl na celkovém počtu žádostí
úspěšné žádosti	8	88,9 %
neúspěšné žádosti	1	11,1 %
celkem	9	100 %

Úspěšnost žádostí dle oblasti zaměření projektu:

	Úspěšné žádosti	Neúspěšné žádosti	Podíl úspěšných žádostí
Komunitní sociální práce / komunitní centra	0	0	0 %
Podpora sociálního podnikání	0	0	0 %
Podpora zaměstnanosti	2		100 %
Sociální služby v režimu zákona	4		100 %
Sociální začleňování mimo režim zákona	2	1	66,7 %

Důvody neúspěchu žádostí dle oblasti zaměření projektu:

	Nevyhověl ve formálním hodnocení		Nevyhověl ve věcném hodnocení	
	Počet žádostí	Podíl v rámci neúspěšných žádostí	Počet žádostí	Podíl v rámci neúspěšných žádostí
Komunitní sociální práce / komunitní centra	0	-	0	-
Podpora sociálního podnikání	0	-	0	-
Podpora zaměstnanosti	0	-	0	-
Sociální služby v režimu zákona	0	-	0	-
Sociální začleňování mimo režim zákona	0	0 %	1	100 %

Důvody neúspěchu žádostí dle kritérií formálního hodnocení (může být několik zároveň):

	HP_01	HP_02	HP_03	HP_04	HP_05	HP_06	HP_07	HP_09	HP_08	FH_01	FH_02
Komunitní sociální práce / komunitní centra	0	-	0	-	0	-	0	-	0	-	0
Podpora sociálního podnikání	0	-	0	-	0	-	0	-	0	-	0
Podpora zaměstnanosti	0	-	0	-	0	-	0	-	0	-	0
Sociální služby v režimu zákona	0	-	0	-	0	-	0	-	0	-	0
Sociální začleňování mimo režim zákona	0	-	0	-	0	-	0	-	0	-	0

Důvody neúspěchu žádostí dle kritérií věcného hodnocení (může být několik zároveň):

	1.1	2.1	2.2	3.1	3.2	4.1	4.2	4.3
Komunitní sociální práce / komunitní centra	0	-	0	-	0	-	0	-
Podpora sociálního podnikání	0	-	0	-	0	-	0	-
Podpora zaměstnanosti	0	-	0	-	0	-	0	-
Sociální služby v režimu zákona	0	-	0	-	0	-	0	-
Sociální začleňování mimo režim zákona	0	0 %	1	100 %	0	0 %	0	0 %

Opakovaná podání projektu

Počet opakovaných podání projektu: 0

Naplnění očekávání ohledně čerpání ze strany zástupců obcí

Bude doplněno po provedení šetření.

8.19 Karta SPSZ Nový Bor (3. 4. 2018)

Čerpání finanční alokace

Celková alokace (v Kč):	36 600 000,00
Čerpání (v Kč):	15 439 731,25
Čerpání (v %):	42,1
Kategorie úspěšnosti čerpání:	40,1 - 60,0 %

Čerpání finanční alokace dle oblasti zaměření projektů:

	Čerpané zdroje (Kč)	Podíl na čerpání
Komunitní sociální práce / komunitní centra	3 854 375,00	25 %
Podpora sociálního podnikání	0,00	0 %
Podpora zaměstnanosti	3 907 962,50	25,3 %
Sociální služby v režimu zákona	7 677 393,75	49,7 %
Sociální začleňování mimo režim zákona	0,00	0 %

Počet projektů dle vedlejší oblasti zaměření:

Vedlejší kategorie zaměření	Počty projektů
Aktivity zaměřené na právní a finanční gramotnost a poradenství (např. řešení dluhů)	2
Podpora bydlení	0
Podpora mladých lidí	0
Podpora rodin s dětmi	1
Prevence a řešení závislosti / rizikového způsobu života	0
Prevence kriminality (asistent prevence kriminality apod.)	0
Programy zaměřené na osoby ve/po výkonu trestu	0
Jiná oblast	0

Úspěšnost žádostí

	Počet	Podíl na celkovém počtu žádostí
úspěšné žádosti	4	80 %
neúspěšné žádosti	1	20 %
celkem	5	100 %

Úspěšnost žádostí dle oblasti zaměření projektu:

	Úspěšné žádosti	Neúspěšné žádosti	Podíl úspěšných žádostí
Komunitní sociální práce / komunitní centra	1	0	100 %
Podpora sociálního podnikání	0	0	0 %
Podpora zaměstnanosti	1	1	50 %
Sociální služby v režimu zákona	2	0	100 %
Sociální začleňování mimo režim zákona	0	0	0 %

Důvody neúspěchu žádostí dle oblasti zaměření projektu:

	Nevyhověl ve formálním hodnocení		Nevyhověl ve věcném hodnocení	
	Počet žádostí	Podíl v rámci neúspěšných žádostí	Počet žádostí	Podíl v rámci neúspěšných žádostí
Komunitní sociální práce / komunitní centra	0	-	0	-
Podpora sociálního podnikání	0	-	0	-
Podpora zaměstnanosti	0	0 %	1	100 %
Sociální služby v režimu zákona	0	-	0	-
Sociální začleňování mimo režim zákona	0	-	0	-

Důvody neúspěchu žádostí dle kritérií formálního hodnocení (může být několik zároveň):

	HP_01	HP_02	HP_03	HP_04	HP_05	HP_06	HP_07	HP_09	HP_08	FH_01	FH_02
Komunitní sociální práce / komunitní centra	0	-	0	-	0	-	0	-	0	-	0
Podpora sociálního podnikání	0	-	0	-	0	-	0	-	0	-	0
Podpora zaměstnanosti	0	-	0	-	0	-	0	-	0	-	0
Sociální služby v režimu zákona	0	-	0	-	0	-	0	-	0	-	0
Sociální začleňování mimo režim zákona	0	-	0	-	0	-	0	-	0	-	0

Důvody neúspěchu žádostí dle kritérií věcného hodnocení (může být několik zároveň):

	1.1	2.1	2.2	3.1	3.2	4.1	4.2	4.3
Komunitní sociální práce / komunitní centra	0	-	0	-	0	-	0	-
Podpora sociálního podnikání	0	-	0	-	0	-	0	-
Podpora zaměstnanosti	0	0 %	1	100 %	1	100 %	0	0 %
Sociální služby v režimu zákona	0	-	0	-	0	-	0	-
Sociální začleňování mimo režim zákona	0	-	0	-	0	-	0	-

Opakovaná podání projektu

Počet opakovaných podání projektu: 0

Naplnění očekávání ohledně čerpání ze strany zástupců obcí

Bude doplněno po provedení šetření.

8.20 Karta SPSZ Obrnice (3. 4. 2018)

Čerpání finanční alokace

Celková alokace (v Kč):	29 406 900,00
Čerpání (v Kč):	28 200 329,20
Čerpání (v %):	95,9
Kategorie úspěšnosti čerpání:	75,1 - 100,0 %

Čerpání finanční alokace dle oblasti zaměření projektů:

	Čerpané zdroje (Kč)	Podíl na čerpání
Komunitní sociální práce / komunitní centra	0,00	0 %
Podpora sociálního podnikání	0,00	0 %
Podpora zaměstnanosti	0,00	0 %
Sociální služby v režimu zákona	23 093 054,20	81,9 %
Sociální začleňování mimo režim zákona	5 107 275,00	18,1 %

Počet projektů dle vedlejší oblasti zaměření:

Vedlejší kategorie zaměření	Počty projektů
Aktivity zaměřené na právní a finanční gramotnost a poradenství (např. řešení dluhů)	0
Podpora bydlení	0
Podpora mladých lidí	0
Podpora rodin s dětmi	1
Prevence a řešení závislosti / rizikového způsobu života	0
Prevence kriminality (asistent prevence kriminality apod.)	1
Programy zaměřené na osoby ve/po výkonu trestu	0
Jiná oblast	1

Úspěšnost žádostí

	Počet	Podíl na celkovém počtu žádostí
úspěšné žádosti	3	100 %
neúspěšné žádosti	0	0 %
celkem	3	100 %

Úspěšnost žádostí dle oblasti zaměření projektu:

	Úspěšné žádosti	Neúspěšné žádosti	Podíl úspěšných žádostí
Komunitní sociální práce / komunitní centra	0	0	0 %
Podpora sociálního podnikání	0	0	0 %
Podpora zaměstnanosti	0	0	0 %
Sociální služby v režimu zákona	2	0	100 %
Sociální začleňování mimo režim zákona	1	0	100 %

Důvody neúspěchu žádostí dle oblasti zaměření projektu:

	Nevyhověl ve formálním hodnocení		Nevyhověl ve věcném hodnocení	
	Počet žádostí	Podíl v rámci neúspěšných žádostí	Počet žádostí	Podíl v rámci neúspěšných žádostí
Komunitní sociální práce / komunitní centra	0	-	0	-
Podpora sociálního podnikání	0	-	0	-
Podpora zaměstnanosti	0	-	0	-
Sociální služby v režimu zákona	0	-	0	-
Sociální začleňování mimo režim zákona	0	-	0	-

Důvody neúspěchu žádostí dle kritérií formálního hodnocení (může být několik zároveň):

	HP_01	HP_02	HP_03	HP_04	HP_05	HP_06	HP_07	HP_09	HP_08	FH_01	FH_02
Komunitní sociální práce / komunitní centra	0	-	0	-	0	-	0	-	0	-	0
Podpora sociálního podnikání	0	-	0	-	0	-	0	-	0	-	0
Podpora zaměstnanosti	0	-	0	-	0	-	0	-	0	-	0
Sociální služby v režimu zákona	0	-	0	-	0	-	0	-	0	-	0
Sociální začleňování mimo režim zákona	0	-	0	-	0	-	0	-	0	-	0

Důvody neúspěchu žádostí dle kritérií věcného hodnocení (může být několik zároveň):

	1.1	2.1	2.2	3.1	3.2	4.1	4.2	4.3
Komunitní sociální práce / komunitní centra	0	-	0	-	0	-	0	-
Podpora sociálního podnikání	0	-	0	-	0	-	0	-
Podpora zaměstnanosti	0	-	0	-	0	-	0	-
Sociální služby v režimu zákona	0	-	0	-	0	-	0	-
Sociální začleňování mimo režim zákona	0	-	0	-	0	-	0	-

Opakovaná podání projektu

Počet opakovaných podání projektu: 0

Naplnění očekávání ohledně čerpání ze strany zástupců obcí

Bude doplněno po provedení šetření.

8.21 Karta SPSZ Odry (3. 4. 2018)

Čerpání finanční alokace

Celková alokace (v Kč):	11 380 000,00
Čerpání (v Kč):	2 394 293,75
Čerpání (v %):	21,0
Kategorie úspěšnosti čerpání:	15,0 - 40,0 %

Čerpání finanční alokace dle oblasti zaměření projektů:

	Čerpané zdroje (Kč)	Podíl na čerpání
Komunitní sociální práce / komunitní centra	0,00	0 %
Podpora sociálního podnikání	0,00	0 %
Podpora zaměstnanosti	0,00	0 %
Sociální služby v režimu zákona	2 394 293,75	100 %
Sociální začleňování mimo režim zákona	0,00	0 %

Počet projektů dle vedlejší oblasti zaměření:

Vedlejší kategorie zaměření	Počty projektů
Aktivity zaměřené na právní a finanční gramotnost a poradenství (např. řešení dluhů)	1
Podpora bydlení	0
Podpora mladých lidí	0
Podpora rodin s dětmi	0
Prevence a řešení závislosti / rizikového způsobu života	0
Prevence kriminality (asistent prevence kriminality apod.)	0
Programy zaměřené na osoby ve/po výkonu trestu	0
Jiná oblast	0

Úspěšnost žádostí

	Počet	Podíl na celkovém počtu žádostí
úspěšné žádosti	1	33,3 %
neúspěšné žádosti	2	66,7 %
celkem	3	100 %

Úspěšnost žádostí dle oblasti zaměření projektu:

	Úspěšné žádosti	Neúspěšné žádosti	Podíl úspěšných žádostí
Komunitní sociální práce / komunitní centra	0	0	0 %
Podpora sociálního podnikání	0	2	0 %
Podpora zaměstnanosti	0	0	0 %
Sociální služby v režimu zákona	1	0	100 %
Sociální začleňování mimo režim zákona	0	0	0 %

Důvody neúspěchu žádostí dle oblasti zaměření projektu:

	Nevyhověl ve formálním hodnocení		Nevyhověl ve věcném hodnocení	
	Počet žádostí	Podíl v rámci neúspěšných žádostí	Počet žádostí	Podíl v rámci neúspěšných žádostí
Komunitní sociální práce / komunitní centra	0	-	0	-
Podpora sociálního podnikání	0	0 %	2	100 %
Podpora zaměstnanosti	0	-	0	-
Sociální služby v režimu zákona	0	-	0	-
Sociální začleňování mimo režim zákona	0	-	0	-

Důvody neúspěchu žádostí dle kritérií formálního hodnocení (může být několik zároveň):

	HP_01	HP_02	HP_03	HP_04	HP_05	HP_06	HP_07	HP_09	HP_08	FH_01	FH_02
Komunitní sociální práce / komunitní centra	0	-	0	-	0	-	0	-	0	-	0
Podpora sociálního podnikání	0	-	0	-	0	-	0	-	0	-	0
Podpora zaměstnanosti	0	-	0	-	0	-	0	-	0	-	0
Sociální služby v režimu zákona	0	-	0	-	0	-	0	-	0	-	0
Sociální začleňování mimo režim zákona	0	-	0	-	0	-	0	-	0	-	0

Důvody neúspěchu žádostí dle kritérií věcného hodnocení (může být několik zároveň):

	1.1	2.1	2.2	3.1	3.2	4.1	4.2	4.3
Komunitní sociální práce / komunitní centra	0	-	0	-	0	-	0	-
Podpora sociálního podnikání	2	100 %	2	100 %	1	50 %	0	0 %
Podpora zaměstnanosti	0	-	0	-	0	-	0	-
Sociální služby v režimu zákona	0	-	0	-	0	-	0	-
Sociální začleňování mimo režim zákona	0	-	0	-	0	-	0	-

Opakovaná podání projektu

Počet opakovaných podání projektu: 2

Naplnění očekávání ohledně čerpání ze strany zástupců obcí

Bude doplněno po provedení šetření.

8.22 Karta SPSZ Osoblažsko (3. 4. 2018)

Čerpání finanční alokace

Celková alokace (v Kč):	72 622 600,00
Čerpání (v Kč):	25 712 933,46
Čerpání (v %):	35,4
Kategorie úspěšnosti čerpání:	15,0 - 40,0 %

Čerpání finanční alokace dle oblasti zaměření projektů:

	Čerpané zdroje (Kč)	Podíl na čerpání
Komunitní sociální práce / komunitní centra	6 542 407,50	25,4 %
Podpora sociálního podnikání	0,00	0 %
Podpora zaměstnanosti	8 145 938,46	31,9 %
Sociální služby v režimu zákona	11 024 587,50	42,9 %
Sociální začleňování mimo režim zákona	0,00	0 %

Počet projektů dle vedlejší oblasti zaměření:

Vedlejší kategorie zaměření	Počty projektů
Aktivity zaměřené na právní a finanční gramotnost a poradenství (např. řešení dluhů)	0
Podpora bydlení	0
Podpora mladých lidí	1
Podpora rodin s dětmi	1
Prevence a řešení závislosti / rizikového způsobu života	0
Prevence kriminality (asistent prevence kriminality apod.)	0
Programy zaměřené na osoby ve/po výkonu trestu	0
Jiná oblast	1

Úspěšnost žádostí

	Počet	Podíl na celkovém počtu žádostí
úspěšné žádosti	4	19,1 %
neúspěšné žádosti	17	81 %
celkem	21	100 %

Úspěšnost žádostí dle oblasti zaměření projektu:

	Úspěšné žádosti	Neúspěšné žádosti	Podíl úspěšných žádostí
Komunitní sociální práce / komunitní centra	1	0	100 %
Podpora sociálního podnikání	0	15	0 %
Podpora zaměstnanosti	1	1	50 %
Sociální služby v režimu zákona	2	1	66,7 %
Sociální začleňování mimo režim zákona	0	0	0 %

Důvody neúspěchu žádostí dle oblasti zaměření projektu:

	Nevyhověl ve formálním hodnocení		Nevyhověl ve věcném hodnocení	
	Počet žádostí	Podíl v rámci neúspěšných žádostí	Počet žádostí	Podíl v rámci neúspěšných žádostí
Komunitní sociální práce / komunitní centra	0	-	0	-
Podpora sociálního podnikání	0	0 %	15	100 %
Podpora zaměstnanosti	0	0 %	1	100 %
Sociální služby v režimu zákona	0	0 %	1	100 %
Sociální začleňování mimo režim zákona	0	-	0	-

Důvody neúspěchu žádostí dle kritérií formálního hodnocení (může být několik zároveň):

	HP_01	HP_02	HP_03	HP_04	HP_05	HP_06	HP_07	HP_09	HP_08	FH_01	FH_02
Komunitní sociální práce / komunitní centra	0	-	0	-	0	-	0	-	0	-	0
Podpora sociálního podnikání	0	-	0	-	0	-	0	-	0	-	0
Podpora zaměstnanosti	0	-	0	-	0	-	0	-	0	-	0
Sociální služby v režimu zákona	0	-	0	-	0	-	0	-	0	-	0
Sociální začleňování mimo režim zákona	0	-	0	-	0	-	0	-	0	-	0

Důvody neúspěchu žádostí dle kritérií věcného hodnocení (může být několik zároveň):

	1.1	2.1	2.2	3.1	3.2	4.1	4.2	4.3								
Komunitní sociální práce / komunitní centra	0	-	0	-	0	-	0	-								
Podpora sociálního podnikání	10	67 %	1	7 %	1	7 %	7	47 %	2	13 %	1	7 %	2	13 %	5	33 %
Podpora zaměstnanosti	0	0 %	0	0 %	1	100 %	0	0 %	0	0 %	1	100 %	1	100 %	1	100 %
Sociální služby v režimu zákona	1	100 %	1	100 %	1	100 %	1	100 %	1	100 %	1	100 %	1	100 %	0	0 %
Sociální začleňování mimo režim zákona	0	-	0	-	0	-	0	-	0	-	0	-	0	-	0	-

Opakovaná podání projektu

Počet opakovaných podání projektu: 13

Naplnění očekávání ohledně čerpání ze strany zástupců obcí

Bude doplněno po provedení šetření.

8.23 Karta SPSZ Ostrava (3. 4. 2018)

Čerpání finanční alokace

Celková alokace (v Kč):	197 100 000,00
Čerpání (v Kč):	129 088 172,20
Čerpání (v %):	65,5
Kategorie úspěšnosti čerpání:	60,1 - 75,0 %

Čerpání finanční alokace dle oblasti zaměření projektů:

	Čerpané zdroje (Kč)	Podíl na čerpání
Komunitní sociální práce / komunitní centra	1 750 150,00	1,4 %
Podpora sociálního podnikání	3 002 055,00	2,3 %
Podpora zaměstnanosti	3 506 962,50	2,7 %
Sociální služby v režimu zákona	50 907 257,50	39,4 %
Sociální začleňování mimo režim zákona	69 921 747,15	54,2 %

Počet projektů dle vedlejší oblasti zaměření:

Vedlejší kategorie zaměření	Počty projektů
Aktivity zaměřené na právní a finanční gramotnost a poradenství (např. řešení dluhů)	0
Podpora bydlení	4
Podpora mladých lidí	2
Podpora rodin s dětmi	3
Prevence a řešení závislosti / rizikového způsobu života	1
Prevence kriminality (asistent prevence kriminality apod.)	2
Programy zaměřené na osoby ve/po výkonu trestu	2
Jiná oblast	7

Úspěšnost žádostí

	Počet	Podíl
úspěšné žádosti	24	70,6 %
neúspěšné žádosti	10	29,4 %
celkem	34	100 %

Úspěšnost žádostí dle oblasti zaměření projektu:

	Úspěšné žádosti	Neúspěšné žádosti	Podíl úspěšných žádostí
Komunitní sociální práce / komunitní centra	1	0	100 %
Podpora sociálního podnikání	1	8	11,1 %
Podpora zaměstnanosti	1	0	100 %
Sociální služby v režimu zákona	11	0	100 %
Sociální začleňování mimo režim zákona	10	2	83,3 %

Důvody neúspěchu žádostí dle oblasti zaměření projektu:

	Nevyhověl ve formálním hodnocení		Nevyhověl ve věcném hodnocení	
	Počet žádostí	Podíl v rámci neúspěšných žádostí	Počet žádostí	Podíl v rámci neúspěšných žádostí
Komunitní sociální práce / komunitní centra	0	-	0	-
Podpora sociálního podnikání	1	12,5 %	7	87,5 %
Podpora zaměstnanosti	0	-	0	-
Sociální služby v režimu zákona	0	-	0	-
Sociální začleňování mimo režim zákona	1	50 %	1	50 %

Důvody neúspěchu žádostí dle kritérií formálního hodnocení (může být několik zároveň):

	HP_01	HP_02	HP_03	HP_04	HP_05	HP_06	HP_07	HP_09	HP_08	FH_01	FH_02	
Komunitní sociální práce / komunitní centra	0	-	0	-	0	-	0	-	0	-	0	
Podpora sociálního podnikání	0	0 %	0	0 %	1	100 %	0	0 %	0	0 %	0	0 %
Podpora zaměstnanosti	0	-	0	-	0	-	0	-	0	-	0	-
Sociální služby v režimu zákona	0	-	0	-	0	-	0	-	0	-	0	-
Sociální začleňování mimo režim zákona	0	0 %	0	0 %	1	100 %	0	0 %	0	0 %	0	0 %

Důvody neúspěchu žádostí dle kritérií věcného hodnocení (může být několik zároveň):

	1.1	2.1	2.2	3.1	3.2	4.1	4.2	4.3								
Komunitní sociální práce / komunitní centra	0	-	0	-	0	-	0	-								
Podpora sociálního podnikání	5	71 %	2	29 %	1	14 %	4	57 %	1	14 %	3	43 %	1	14 %	1	14 %
Podpora zaměstnanosti	0	-	0	-	0	-	0	-	0	-	0	-	0	-	0	-
Sociální služby v režimu zákona	0	-	0	-	0	-	0	-	0	-	0	-	0	-	0	-
Sociální začleňování mimo režim zákona	0	0 %	0	0 %	1	100 %	0	0 %	0	0 %	0	0 %	0	0 %	0	0 %

Opakovaná podání projektu

Počet opakovaných podání projektu: 9

Naplnění očekávání ohledně čerpání ze strany zástupců obcí

Bude doplněno po provedení šetření.

8.24 Karta SPSZ Poběžovice (3. 4. 2018)

Čerpání finanční alokace

Celková alokace (v Kč):	36 417 700,00
Čerpání (v Kč):	16 006 845,00
Čerpání (v %):	44
Kategorie úspěšnosti čerpání:	40,1 - 60,0 %

Čerpání finanční alokace dle oblasti zaměření projektů:

	Čerpané zdroje (Kč)	Podíl na čerpání
Komunitní sociální práce / komunitní centra	0,00	0 %
Podpora sociálního podnikání	0,00	0 %
Podpora zaměstnanosti	0,00	0 %
Sociální služby v režimu zákona	16 006 845,00	100 %
Sociální začleňování mimo režim zákona	0,00	0 %

Počet projektů dle vedlejší oblasti zaměření:

Vedlejší kategorie zaměření	Počty projektů
Aktivity zaměřené na právní a finanční gramotnost a poradenství (např. řešení dluhů)	0
Podpora bydlení	0
Podpora mladých lidí	1
Podpora rodin s dětmi	0
Prevence a řešení závislosti / rizikového způsobu života	0
Prevence kriminality (asistent prevence kriminality apod.)	0
Programy zaměřené na osoby ve/po výkonu trestu	0
Jiná oblast	1

Úspěšnost žádostí

	Počet	Podíl na celkovém počtu žádostí
úspěšné žádosti	2	100 %
neúspěšné žádosti	0	0 %
celkem	2	100 %

Úspěšnost žádostí dle oblasti zaměření projektu:

	Úspěšné žádosti	Neúspěšné žádosti	Podíl úspěšných žádostí
Komunitní sociální práce / komunitní centra	0	0	0 %
Podpora sociálního podnikání	0	0	0 %
Podpora zaměstnanosti	0	0	0 %
Sociální služby v režimu zákona	2	0	100 %
Sociální začleňování mimo režim zákona	0	0	0 %

Důvody neúspěchu žádostí dle oblasti zaměření projektu:

	Nevyhověl ve formálním hodnocení		Nevyhověl ve věcném hodnocení	
	Počet žádostí	Podíl v rámci neúspěšných žádostí	Počet žádostí	Podíl v rámci neúspěšných žádostí
Komunitní sociální práce / komunitní centra	0	-	0	-
Podpora sociálního podnikání	0	-	0	-
Podpora zaměstnanosti	0	-	0	-
Sociální služby v režimu zákona	0	-	0	-
Sociální začleňování mimo režim zákona	0	-	0	-

Důvody neúspěchu žádostí dle kritérií formálního hodnocení (může být několik zároveň):

	HP_01	HP_02	HP_03	HP_04	HP_05	HP_06	HP_07	HP_09	HP_08	FH_01	FH_02
Komunitní sociální práce / komunitní centra	0	-	0	-	0	-	0	-	0	-	0
Podpora sociálního podnikání	0	-	0	-	0	-	0	-	0	-	0
Podpora zaměstnanosti	0	-	0	-	0	-	0	-	0	-	0
Sociální služby v režimu zákona	0	-	0	-	0	-	0	-	0	-	0
Sociální začleňování mimo režim zákona	0	-	0	-	0	-	0	-	0	-	0

Důvody neúspěchu žádostí dle kritérií věcného hodnocení (může být několik zároveň):

	1.1	2.1	2.2	3.1	3.2	4.1	4.2	4.3
Komunitní sociální práce / komunitní centra	0	-	0	-	0	-	0	-
Podpora sociálního podnikání	0	-	0	-	0	-	0	-
Podpora zaměstnanosti	0	-	0	-	0	-	0	-
Sociální služby v režimu zákona	0	-	0	-	0	-	0	-
Sociální začleňování mimo režim zákona	0	-	0	-	0	-	0	-

Opakovaná podání projektu

Počet opakovaných podání projektu: 0

Naplnění očekávání ohledně čerpání ze strany zástupců obcí

Bude doplněno po provedení šetření.

8.25 Karta SPSZ Postolopy (3. 4. 2018)

Čerpání finanční alokace

Celková alokace (v Kč):	15 145 553,06
Čerpání (v Kč):	2 950 382,50
Čerpání (v %):	19,5
Kategorie úspěšnosti čerpání:	15,0 - 40,0 %

Čerpání finanční alokace dle oblasti zaměření projektů:

	Čerpané zdroje (Kč)	Podíl na čerpání
Komunitní sociální práce / komunitní centra	0,00	0 %
Podpora sociálního podnikání	0,00	0 %
Podpora zaměstnanosti	0,00	0 %
Sociální služby v režimu zákona	2 950 382,50	100 %
Sociální začleňování mimo režim zákona	0,00	0 %

Počet projektů dle vedlejší oblasti zaměření:

Vedlejší kategorie zaměření	Počty projektů
Aktivity zaměřené na právní a finanční gramotnost a poradenství (např. řešení dluhů)	0
Podpora bydlení	0
Podpora mladých lidí	0
Podpora rodin s dětmi	0
Prevence a řešení závislosti / rizikového způsobu života	1
Prevence kriminality (asistent prevence kriminality apod.)	0
Programy zaměřené na osoby ve/po výkonu trestu	0
Jiná oblast	0

Úspěšnost žádostí

	Počet	Podíl na celkovém počtu žádostí
úspěšné žádosti	1	100 %
neúspěšné žádosti	0	0 %
celkem	1	100 %

Úspěšnost žádostí dle oblasti zaměření projektu:

	Úspěšné žádosti	Neúspěšné žádosti	Podíl úspěšných žádostí
Komunitní sociální práce / komunitní centra	0	0	0 %
Podpora sociálního podnikání	0	0	0 %
Podpora zaměstnanosti	0	0	0 %
Sociální služby v režimu zákona	1	0	100 %
Sociální začleňování mimo režim zákona	0	0	0 %

Důvody neúspěchu žádostí dle oblasti zaměření projektu:

	Nevyhověl ve formálním hodnocení		Nevyhověl ve věcném hodnocení	
	Počet žádostí	Podíl v rámci neúspěšných žádostí	Počet žádostí	Podíl v rámci neúspěšných žádostí
Komunitní sociální práce / komunitní centra	0	-	0	-
Podpora sociálního podnikání	0	-	0	-
Podpora zaměstnanosti	0	-	0	-
Sociální služby v režimu zákona	0	-	0	-
Sociální začleňování mimo režim zákona	0	-	0	-

Důvody neúspěchu žádostí dle kritérií formálního hodnocení (může být několik zároveň):

	HP_01	HP_02	HP_03	HP_04	HP_05	HP_06	HP_07	HP_09	HP_08	FH_01	FH_02
Komunitní sociální práce / komunitní centra	0	-	0	-	0	-	0	-	0	-	0
Podpora sociálního podnikání	0	-	0	-	0	-	0	-	0	-	0
Podpora zaměstnanosti	0	-	0	-	0	-	0	-	0	-	0
Sociální služby v režimu zákona	0	-	0	-	0	-	0	-	0	-	0
Sociální začleňování mimo režim zákona	0	-	0	-	0	-	0	-	0	-	0

Důvody neúspěchu žádostí dle kritérií věcného hodnocení (může být několik zároveň):

	1.1	2.1	2.2	3.1	3.2	4.1	4.2	4.3
Komunitní sociální práce / komunitní centra	0	-	0	-	0	-	0	-
Podpora sociálního podnikání	0	-	0	-	0	-	0	-
Podpora zaměstnanosti	0	-	0	-	0	-	0	-
Sociální služby v režimu zákona	0	-	0	-	0	-	0	-
Sociální začleňování mimo režim zákona	0	-	0	-	0	-	0	-

Opakovaná podání projektu

Počet opakovaných podání projektu: 0

Naplnění očekávání ohledně čerpání ze strany zástupců obcí

Bude doplněno po provedení šetření.

8.26 Karta SPSZ Příbram (3. 4. 2018)

Čerpání finanční alokace

Celková alokace (v Kč):	41 905 000,00
Čerpání (v Kč):	33 365 330,05
Čerpání (v %):	79,6
Kategorie úspěšnosti čerpání:	75,1 - 100,0 %

Čerpání finanční alokace dle oblasti zaměření projektů:

	Čerpané zdroje (Kč)	Podíl na čerpání
Komunitní sociální práce / komunitní centra	0,00	0 %
Podpora sociálního podnikání	0,00	0 %
Podpora zaměstnanosti	0,00	0 %
Sociální služby v režimu zákona	24 394 388,45	73,1 %
Sociální začleňování mimo režim zákona	8 970 941,60	26,9 %

Počet projektů dle vedlejší oblasti zaměření:

Vedlejší kategorie zaměření	Počty projektů
Aktivity zaměřené na právní a finanční gramotnost a poradenství (např. řešení dluhů)	1
Podpora bydlení	1
Podpora mladých lidí	1
Podpora rodin s dětmi	1
Prevence a řešení závislosti / rizikového způsobu života	1
Prevence kriminality (asistent prevence kriminality apod.)	0
Programy zaměřené na osoby ve/po výkonu trestu	1
Jiná oblast	0

Úspěšnost žádostí

	Počet	Podíl na celkovém počtu žádostí
úspěšné žádosti	6	100 %
neúspěšné žádosti	0	0 %
celkem	6	100 %

Úspěšnost žádostí dle oblasti zaměření projektu:

	Úspěšné žádosti	Neúspěšné žádosti	Podíl úspěšných žádostí
Komunitní sociální práce / komunitní centra	0	0	0 %
Podpora sociálního podnikání	0	0	0 %
Podpora zaměstnanosti	0	0	0 %
Sociální služby v režimu zákona	4	0	100 %
Sociální začleňování mimo režim zákona	2	0	100 %

Důvody neúspěchu žádostí dle oblasti zaměření projektu:

	Nevyhověl ve formálním hodnocení		Nevyhověl ve věcném hodnocení	
	Počet žádostí	Podíl v rámci neúspěšných žádostí	Počet žádostí	Podíl v rámci neúspěšných žádostí
Komunitní sociální práce / komunitní centra	0	-	0	-
Podpora sociálního podnikání	0	-	0	-
Podpora zaměstnanosti	0	-	0	-
Sociální služby v režimu zákona	0	-	0	-
Sociální začleňování mimo režim zákona	0	-	0	-

Důvody neúspěchu žádostí dle kritérií formálního hodnocení (může být několik zároveň):

	HP_01	HP_02	HP_03	HP_04	HP_05	HP_06	HP_07	HP_09	HP_08	FH_01	FH_02
Komunitní sociální práce / komunitní centra	0	-	0	-	0	-	0	-	0	-	0
Podpora sociálního podnikání	0	-	0	-	0	-	0	-	0	-	0
Podpora zaměstnanosti	0	-	0	-	0	-	0	-	0	-	0
Sociální služby v režimu zákona	0	-	0	-	0	-	0	-	0	-	0
Sociální začleňování mimo režim zákona	0	-	0	-	0	-	0	-	0	-	0

Důvody neúspěchu žádostí dle kritérií věcného hodnocení (může být několik zároveň):

	1.1	2.1	2.2	3.1	3.2	4.1	4.2	4.3
Komunitní sociální práce / komunitní centra	0	-	0	-	0	-	0	-
Podpora sociálního podnikání	0	-	0	-	0	-	0	-
Podpora zaměstnanosti	0	-	0	-	0	-	0	-
Sociální služby v režimu zákona	0	-	0	-	0	-	0	-
Sociální začleňování mimo režim zákona	0	-	0	-	0	-	0	-

Opakovaná podání projektu

Počet opakovaných podání projektu: 0

Naplnění očekávání ohledně čerpání ze strany zástupců obcí

Bude doplněno po provedení šetření.

8.27 Karta SPSZ Ralsko (3. 4. 2018)

Čerpání finanční alokace

Celková alokace (v Kč):	8 575 800,00
Čerpání (v Kč):	7 596 525,00
Čerpání (v %):	88,6
Kategorie úspěšnosti čerpání:	75,1 - 100,0 %

Čerpání finanční alokace dle oblasti zaměření projektů:

	Čerpané zdroje (Kč)	Podíl na čerpání
Komunitní sociální práce / komunitní centra	0,00	0 %
Podpora sociálního podnikání	0,00	0 %
Podpora zaměstnanosti	0,00	0 %
Sociální služby v režimu zákona	2 421 525,00	31,9 %
Sociální začleňování mimo režim zákona	5 175 000,00	68,1 %

Počet projektů dle vedlejší oblasti zaměření:

Vedlejší kategorie zaměření	Počty projektů
Aktivity zaměřené na právní a finanční gramotnost a poradenství (např. řešení dluhů)	0
Podpora bydlení	0
Podpora mladých lidí	0
Podpora rodin s dětmi	0
Prevence a řešení závislosti / rizikového způsobu života	0
Prevence kriminality (asistent prevence kriminality apod.)	1
Programy zaměřené na osoby ve/po výkonu trestu	0
Jiná oblast	1

Úspěšnost žádostí

	Počet	Podíl na celkovém počtu žádostí
úspěšné žádosti	2	100 %
neúspěšné žádosti	0	0 %
celkem	2	100 %

Úspěšnost žádostí dle oblasti zaměření projektu:

	Úspěšné žádosti	Neúspěšné žádosti	Podíl úspěšných žádostí
Komunitní sociální práce / komunitní centra	0	0	0 %
Podpora sociálního podnikání	0	0	0 %
Podpora zaměstnanosti	0	0	0 %
Sociální služby v režimu zákona	1	0	100 %
Sociální začleňování mimo režim zákona	1	0	100 %

Důvody neúspěchu žádostí dle oblasti zaměření projektu:

	Nevyhověl ve formálním hodnocení		Nevyhověl ve věcném hodnocení	
	Počet žádostí	Podíl v rámci neúspěšných žádostí	Počet žádostí	Podíl v rámci neúspěšných žádostí
Komunitní sociální práce / komunitní centra	0	-	0	-
Podpora sociálního podnikání	0	-	0	-
Podpora zaměstnanosti	0	-	0	-
Sociální služby v režimu zákona	0	-	0	-
Sociální začleňování mimo režim zákona	0	-	0	-

Důvody neúspěchu žádostí dle kritérií formálního hodnocení (může být několik zároveň):

	HP_01	HP_02	HP_03	HP_04	HP_05	HP_06	HP_07	HP_09	HP_08	FH_01	FH_02
Komunitní sociální práce / komunitní centra	0	-	0	-	0	-	0	-	0	-	0
Podpora sociálního podnikání	0	-	0	-	0	-	0	-	0	-	0
Podpora zaměstnanosti	0	-	0	-	0	-	0	-	0	-	0
Sociální služby v režimu zákona	0	-	0	-	0	-	0	-	0	-	0
Sociální začleňování mimo režim zákona	0	-	0	-	0	-	0	-	0	-	0

Důvody neúspěchu žádostí dle kritérií věcného hodnocení (může být několik zároveň):

	1.1	2.1	2.2	3.1	3.2	4.1	4.2	4.3
Komunitní sociální práce / komunitní centra	0	-	0	-	0	-	0	-
Podpora sociálního podnikání	0	-	0	-	0	-	0	-
Podpora zaměstnanosti	0	-	0	-	0	-	0	-
Sociální služby v režimu zákona	0	-	0	-	0	-	0	-
Sociální začleňování mimo režim zákona	0	-	0	-	0	-	0	-

Opakovaná podání projektu

Počet opakovaných podání projektu: 0

Naplnění očekávání ohledně čerpání ze strany zástupců obcí

Bude doplněno po provedení šetření.

8.28 Karta SPSZ Roudnice nad Labem (3. 4. 2018)

Čerpání finanční alokace

Celková alokace (v Kč):	92 776 700,00
Čerpání (v Kč):	21 021 937,50
Čerpání (v %):	22,7
Kategorie úspěšnosti čerpání:	15,0 - 40,0 %

Čerpání finanční alokace dle oblasti zaměření projektů:

	Čerpané zdroje (Kč)	Podíl na čerpání
Komunitní sociální práce / komunitní centra	0,00	0 %
Podpora sociálního podnikání	0,00	0 %
Podpora zaměstnanosti	1 696 762,50	8,1 %
Sociální služby v režimu zákona	19 325 175,00	91,9 %
Sociální začleňování mimo režim zákona	0,00	0 %

Počet projektů dle vedlejší oblasti zaměření:

Vedlejší kategorie zaměření	Počty projektů
Aktivity zaměřené na právní a finanční gramotnost a poradenství (např. řešení dluhů)	0
Podpora bydlení	0
Podpora mladých lidí	1
Podpora rodin s dětmi	1
Prevence a řešení závislosti / rizikového způsobu života	0
Prevence kriminality (asistent prevence kriminality apod.)	0
Programy zaměřené na osoby ve/po výkonu trestu	0
Jiná oblast	1

Úspěšnost žádostí

	Počet	Podíl na celkovém počtu žádostí
úspěšné žádosti	4	57,1 %
neúspěšné žádosti	3	42,9 %
celkem	7	100 %

Úspěšnost žádostí dle oblasti zaměření projektu:

	Úspěšné žádosti	Neúspěšné žádosti	Podíl úspěšných žádostí
Komunitní sociální práce / komunitní centra	0	0	0 %
Podpora sociálního podnikání	0	0	0 %
Podpora zaměstnanosti	1	1	50 %
Sociální služby v režimu zákona	3	1	75 %
Sociální začleňování mimo režim zákona	0	1	0 %

Důvody neúspěchu žádostí dle oblasti zaměření projektu:

	Nevyhověl ve formálním hodnocení		Nevyhověl ve věcném hodnocení	
	Počet žádostí	Podíl v rámci neúspěšných žádostí	Počet žádostí	Podíl v rámci neúspěšných žádostí
Komunitní sociální práce / komunitní centra	0	-	0	-
Podpora sociálního podnikání	0	-	0	-
Podpora zaměstnanosti	0	0 %	1	100 %
Sociální služby v režimu zákona	0	0 %	1	100 %
Sociální začleňování mimo režim zákona	0	0 %	1	100 %

Důvody neúspěchu žádostí dle kritérií formálního hodnocení (může být několik zároveň):

	HP_01	HP_02	HP_03	HP_04	HP_05	HP_06	HP_07	HP_09	HP_08	FH_01	FH_02
Komunitní sociální práce / komunitní centra	0	-	0	-	0	-	0	-	0	-	0
Podpora sociálního podnikání	0	-	0	-	0	-	0	-	0	-	0
Podpora zaměstnanosti	0	-	0	-	0	-	0	-	0	-	0
Sociální služby v režimu zákona	0	-	0	-	0	-	0	-	0	-	0
Sociální začleňování mimo režim zákona	0	-	0	-	0	-	0	-	0	-	0

Důvody neúspěchu žádostí dle kritérií věcného hodnocení (může být několik zároveň):

	1.1	2.1	2.2	3.1	3.2	4.1	4.2	4.3
Komunitní sociální práce / komunitní centra	0	-	0	-	0	-	0	-
Podpora sociálního podnikání	0	-	0	-	0	-	0	-
Podpora zaměstnanosti	0	0 %	0	0 %	0	0 %	1	100 %
Sociální služby v režimu zákona	0	0 %	1	100 %	0	0 %	1	100 %
Sociální začleňování mimo režim zákona	0	0 %	0	0 %	1	100 %	0	0 %

Opakovaná podání projektu

Počet opakovaných podání projektu: 2

Naplnění očekávání ohledně čerpání ze strany zástupců obcí

Bude doplněno po provedení šetření.

8.29 Karta SPSZ Slaný (3. 4. 2018)

Čerpání finanční alokace

Celková alokace (v Kč):	37 126 800,00
Čerpání (v Kč):	26 914 006,88
Čerpání (v %):	72,5
Kategorie úspěšnosti čerpání:	60,1 - 75,0 %

Čerpání finanční alokace dle oblasti zaměření projektů:

	Čerpané zdroje (Kč)	Podíl na čerpání
Komunitní sociální práce / komunitní centra	0,00	0 %
Podpora sociálního podnikání	0,00	0 %
Podpora zaměstnanosti	4 346 097,50	16,2 %
Sociální služby v režimu zákona	12 227 556,88	45,4 %
Sociální začleňování mimo režim zákona	10 340 352,50	38,4 %

Počet projektů dle vedlejší oblasti zaměření:

Vedlejší kategorie zaměření	Počty projektů
Aktivity zaměřené na právní a finanční gramotnost a poradenství (např. řešení dluhů)	0
Podpora bydlení	1
Podpora mladých lidí	0
Podpora rodin s dětmi	0
Prevence a řešení závislosti / rizikového způsobu života	0
Prevence kriminality (asistent prevence kriminality apod.)	1
Programy zaměřené na osoby ve/po výkonu trestu	0
Jiná oblast	2

Úspěšnost žádostí

	Počet	Podíl na celkovém počtu žádostí
úspěšné žádosti	5	62,5 %
neúspěšné žádosti	3	37,5 %
celkem	8	100 %

Úspěšnost žádostí dle oblasti zaměření projektu:

	Úspěšné žádosti	Neúspěšné žádosti	Podíl úspěšných žádostí (%)
Komunitní sociální práce / komunitní centra	0	0	0 %
Podpora sociálního podnikání	0	0	0 %
Podpora zaměstnanosti	1	0	100 %
Sociální služby v režimu zákona	2	3	40 %
Sociální začleňování mimo režim zákona	2	0	100 %

Důvody neúspěchu žádostí dle oblasti zaměření projektu:

	Nevyhověl ve formálním hodnocení		Nevyhověl ve věcném hodnocení	
	Počet žádostí	Podíl v rámci neúspěšných žádostí	Počet žádostí	Podíl v rámci neúspěšných žádostí
Komunitní sociální práce / komunitní centra	0	-	0	-
Podpora sociálního podnikání	0	-	0	-
Podpora zaměstnanosti	0	-	0	-
Sociální služby v režimu zákona	2	66,7 %	1	33,3 %
Sociální začleňování mimo režim zákona	0	-	0	-

Důvody neúspěchu žádostí dle kritérií formálního hodnocení (může být několik zároveň):

	HP_01	HP_02	HP_03	HP_04	HP_05	HP_06	HP_07	HP_09	HP_08	FH_01	FH_02
Komunitní sociální práce / komunitní centra	0	-	0	-	0	-	0	-	0	-	0
Podpora sociálního podnikání	0	-	0	-	0	-	0	-	0	-	0
Podpora zaměstnanosti	0	-	0	-	0	-	0	-	0	-	0
Sociální služby v režimu zákona	0	0 %	0	0 %	0	0 %	0	0 %	0	0 %	0
Sociální začleňování mimo režim zákona	0	-	0	-	0	-	0	-	0	-	0

Důvody neúspěchu žádostí dle kritérií věcného hodnocení (může být několik zároveň):

	1.1	2.1	2.2	3.1	3.2	4.1	4.2	4.3
Komunitní sociální práce / komunitní centra	0	-	0	-	0	-	0	-
Podpora sociálního podnikání	0	-	0	-	0	-	0	-
Podpora zaměstnanosti	0	-	0	-	0	-	0	-
Sociální služby v režimu zákona	1	100 %	1	100 %	1	100 %	0	0 %
Sociální začleňování mimo režim zákona	0	-	0	-	0	-	0	-

Opakovaná podání projektu

Počet opakovaných podání projektu: 4

Naplnění očekávání ohledně čerpání ze strany zástupců obcí

Bude doplněno po provedení šetření.

8.30 Karta SPSZ Sokolov (3. 4. 2018)

Čerpání finanční alokace

Celková alokace (v Kč):	26 913 679,00
Čerpání (v Kč):	17 243 283,35
Čerpání (v %):	64,1
Kategorie úspěšnosti čerpání:	60,1 - 75,0 %

Čerpání finanční alokace dle oblasti zaměření projektů:

	Čerpané zdroje (Kč)	Podíl na čerpání
Komunitní sociální práce / komunitní centra	0,00	0 %
Podpora sociálního podnikání	0,00	0 %
Podpora zaměstnanosti	0,00	0 %
Sociální služby v režimu zákona	5 756 362,50	33,4 %
Sociální začleňování mimo režim zákona	11 486 920,85	66,6 %

Počet projektů dle vedlejší oblasti zaměření:

Vedlejší kategorie zaměření	Počty projektů
Aktivity zaměřené na právní a finanční gramotnost a poradenství (např. řešení dluhů)	0
Podpora bydlení	0
Podpora mladých lidí	1
Podpora rodin s dětmi	1
Prevence a řešení závislosti / rizikového způsobu života	0
Prevence kriminality (asistent prevence kriminality apod.)	1
Programy zaměřené na osoby ve/po výkonu trestu	0
Jiná oblast	0

Úspěšnost žádostí

	Počet	Podíl na celkovém počtu žádostí
úspěšné žádosti	3	75 %
neúspěšné žádosti	1	25 %
celkem	4	100 %

Úspěšnost žádostí dle oblasti zaměření projektu:

	Úspěšné žádosti	Neúspěšné žádosti	Podíl úspěšných žádostí
Komunitní sociální práce / komunitní centra	0	0	0 %
Podpora sociálního podnikání	0	0	0 %
Podpora zaměstnanosti	0	0	0 %
Sociální služby v režimu zákona	2	1	66,7 %
Sociální začleňování mimo režim zákona	1	0	100 %

Důvody neúspěchu žádostí dle oblasti zaměření projektu:

	Nevyhověl ve formálním hodnocení		Nevyhověl ve věcném hodnocení	
	Počet žádostí	Podíl v rámci neúspěšných žádostí	Počet žádostí	Podíl v rámci neúspěšných žádostí
Komunitní sociální práce / komunitní centra	0	-	0	-
Podpora sociálního podnikání	0	-	0	-
Podpora zaměstnanosti	0	-	0	-
Sociální služby v režimu zákona	0	0 %	1	100 %
Sociální začleňování mimo režim zákona	0	-	0	-

Důvody neúspěchu žádostí dle kritérií formálního hodnocení (může být několik zároveň):

	HP_01	HP_02	HP_03	HP_04	HP_05	HP_06	HP_07	HP_09	HP_08	FH_01	FH_02
Komunitní sociální práce / komunitní centra	0	-	0	-	0	-	0	-	0	-	0
Podpora sociálního podnikání	0	-	0	-	0	-	0	-	0	-	0
Podpora zaměstnanosti	0	-	0	-	0	-	0	-	0	-	0
Sociální služby v režimu zákona	0	-	0	-	0	-	0	-	0	-	0
Sociální začleňování mimo režim zákona	0	-	0	-	0	-	0	-	0	-	0

Důvody neúspěchu žádostí dle kritérií věcného hodnocení (může být několik zároveň):

	1.1	2.1	2.2	3.1	3.2	4.1	4.2	4.3
Komunitní sociální práce / komunitní centra	0	-	0	-	0	-	0	-
Podpora sociálního podnikání	0	-	0	-	0	-	0	-
Podpora zaměstnanosti	0	-	0	-	0	-	0	-
Sociální služby v režimu zákona	0	0 %	1	100 %	1	100 %	1	100 %
Sociální začleňování mimo režim zákona	0	-	0	-	0	-	0	-

Opakovaná podání projektu

Počet opakovaných podání projektu: 0

Naplnění očekávání ohledně čerpání ze strany zástupců obcí

Bude doplněno po provedení šetření.

8.31 Karta SPSZ Štětí (3. 4. 2018)

Čerpání finanční alokace

Celková alokace (v Kč):	31 675 000,00
Čerpání (v Kč):	23 098 162,50
Čerpání (v %):	72,9
Kategorie úspěšnosti čerpání:	60,1 - 75,0 %

Čerpání finanční alokace dle oblasti zaměření projektů:

	Čerpané zdroje (Kč)	Podíl na čerpání
Komunitní sociální práce / komunitní centra	0,00	0 %
Podpora sociálního podnikání	0,00	0 %
Podpora zaměstnanosti	0,00	0 %
Sociální služby v režimu zákona	11 624 657,50	50,3 %
Sociální začleňování mimo režim zákona	11 473 505,00	49,7 %

Počet projektů dle vedlejší oblasti zaměření:

Vedlejší kategorie zaměření	Počty projektů
Aktivity zaměřené na právní a finanční gramotnost a poradenství (např. řešení dluhů)	0
Podpora bydlení	0
Podpora mladých lidí	0
Podpora rodin s dětmi	1
Prevence a řešení závislosti / rizikového způsobu života	0
Prevence kriminality (asistent prevence kriminality apod.)	1
Programy zaměřené na osoby ve/po výkonu trestu	0
Jiná oblast	1

Úspěšnost žádostí

	Počet	Podíl na celkovém počtu žádostí
úspěšné žádosti	3	100 %
neúspěšné žádosti	0	0 %
celkem	3	100 %

Úspěšnost žádostí dle oblasti zaměření projektu:

	Úspěšné žádosti	Neúspěšné žádosti	Podíl úspěšných žádostí
Komunitní sociální práce / komunitní centra	0	0	0 %
Podpora sociálního podnikání	0	0	0 %
Podpora zaměstnanosti	0	0	0 %
Sociální služby v režimu zákona	2	0	100 %
Sociální začleňování mimo režim zákona	1	0	100 %

Důvody neúspěchu žádostí dle oblasti zaměření projektu:

	Nevyhověl ve formálním hodnocení		Nevyhověl ve věcném hodnocení	
	Počet žádostí	Podíl v rámci neúspěšných žádostí	Počet žádostí	Podíl v rámci neúspěšných žádostí
Komunitní sociální práce / komunitní centra	0	-	0	-
Podpora sociálního podnikání	0	-	0	-
Podpora zaměstnanosti	0	-	0	-
Sociální služby v režimu zákona	0	-	0	-
Sociální začleňování mimo režim zákona	0	-	0	-

Důvody neúspěchu žádostí dle kritérií formálního hodnocení (může být několik zároveň):

	HP_01	HP_02	HP_03	HP_04	HP_05	HP_06	HP_07	HP_09	HP_08	FH_01	FH_02
Komunitní sociální práce / komunitní centra	0	-	0	-	0	-	0	-	0	-	0
Podpora sociálního podnikání	0	-	0	-	0	-	0	-	0	-	0
Podpora zaměstnanosti	0	-	0	-	0	-	0	-	0	-	0
Sociální služby v režimu zákona	0	-	0	-	0	-	0	-	0	-	0
Sociální začleňování mimo režim zákona	0	-	0	-	0	-	0	-	0	-	0

Důvody neúspěchu žádostí dle kritérií věcného hodnocení (může být několik zároveň):

	1.1	2.1	2.2	3.1	3.2	4.1	4.2	4.3
Komunitní sociální práce / komunitní centra	0	-	0	-	0	-	0	-
Podpora sociálního podnikání	0	-	0	-	0	-	0	-
Podpora zaměstnanosti	0	-	0	-	0	-	0	-
Sociální služby v režimu zákona	0	-	0	-	0	-	0	-
Sociální začleňování mimo režim zákona	0	-	0	-	0	-	0	-

Opakovaná podání projektu

Počet opakovaných podání projektu: 0

Naplnění očekávání ohledně čerpání ze strany zástupců obcí

Bude doplněno po provedení šetření.

8.32 Karta SPSZ Varnsdorf (3. 4. 2018)

Čerpání finanční alokace

Celková alokace (v Kč):	78 551 647,00
Čerpání (v Kč):	16 343 737,50
Čerpání (v %):	20,8
Kategorie úspěšnosti čerpání:	15,0 - 40,0 %

Dle oblasti zaměření:

	Čerpané zdroje (Kč)	Podíl na čerpání
Komunitní sociální práce / komunitní centra	0,00	0 %
Podpora sociálního podnikání	0,00	0 %
Podpora zaměstnanosti	6 386 968,75	39,1 %
Sociální služby v režimu zákona	4 755 643,75	29,1 %
Sociální začleňování mimo režim zákona	5 201 125,00	31,8 %

Počet projektů dle vedlejší oblasti zaměření:

Vedlejší kategorie zaměření	Počty projektů
Aktivity zaměřené na právní a finanční gramotnost a poradenství (např. řešení dluhů)	0
Podpora bydlení	1
Podpora mladých lidí	0
Podpora rodin s dětmi	0
Prevence a řešení závislosti / rizikového způsobu života	1
Prevence kriminality (asistent prevence kriminality apod.)	0
Programy zaměřené na osoby ve/po výkonu trestu	0
Jiná oblast	0

Úspěšnost žádostí

	Počet	Podíl na celkovém počtu žádostí
úspěšné žádosti	3	75 %
neúspěšné žádosti	1	25 %
celkem	4	100 %

Úspěšnost žádostí dle oblasti zaměření projektu:

	Úspěšné žádosti	Neúspěšné žádosti	Podíl úspěšných žádostí
Komunitní sociální práce / komunitní centra	0	0	0 %
Podpora sociálního podnikání	0	0	0 %
Podpora zaměstnanosti	1	0	100 %
Sociální služby v režimu zákona	1	0	100 %
Sociální začleňování mimo režim zákona	1	1	50 %

Důvody neúspěchu žádostí dle oblasti zaměření projektu:

	Nevyhověl ve formálním hodnocení		Nevyhověl ve věcném hodnocení	
	Počet žádostí	Podíl v rámci neúspěšných žádostí	Počet žádostí	Podíl v rámci neúspěšných žádostí
Komunitní sociální práce / komunitní centra	0	-	0	-
Podpora sociálního podnikání	0	-	0	-
Podpora zaměstnanosti	0	-	0	-
Sociální služby v režimu zákona	0	-	0	-
Sociální začleňování mimo režim zákona	0	0 %	1	100 %

Důvody neúspěchu žádostí dle kritérií formálního hodnocení (může být několik zároveň):

	HP_01	HP_02	HP_03	HP_04	HP_05	HP_06	HP_07	HP_09	HP_08	FH_01	FH_02
Komunitní sociální práce / komunitní centra	0	-	0	-	0	-	0	-	0	-	0
Podpora sociálního podnikání	0	-	0	-	0	-	0	-	0	-	0
Podpora zaměstnanosti	0	-	0	-	0	-	0	-	0	-	0
Sociální služby v režimu zákona	0	-	0	-	0	-	0	-	0	-	0
Sociální začleňování mimo režim zákona	0	-	0	-	0	-	0	-	0	-	0

Důvody neúspěchu žádostí dle kritérií věcného hodnocení (může být několik zároveň):

	1.1	2.1	2.2	3.1	3.2	4.1	4.2	4.3
Komunitní sociální práce / komunitní centra	0	-	0	-	0	-	0	-
Podpora sociálního podnikání	0	-	0	-	0	-	0	-
Podpora zaměstnanosti	0	-	0	-	0	-	0	-
Sociální služby v režimu zákona	0	-	0	-	0	-	0	-
Sociální začleňování mimo režim zákona	0	0 %	0	0 %	0	0 %	0	0 %

Opakovaná podání projektu

Počet opakovaných podání projektu: 0

Naplnění očekávání ohledně čerpání ze strany zástupců obcí

Bude doplněno po provedení šetření.

8.33 Karta SPSZ Velké Hamry (3. 4. 2018)

Čerpání finanční alokace

Celková alokace (v Kč):	12 696 000,00
Čerpání (v Kč):	9 234 695,00
Čerpání (v %):	72,7
Kategorie úspěšnosti čerpání:	60,1 - 75,0 %

Čerpání finanční alokace dle oblasti zaměření projektů:

	Čerpané zdroje (Kč)	Podíl na čerpání
Komunitní sociální práce / komunitní centra	4 908 695,00	53,2 %
Podpora sociálního podnikání	0,00	0 %
Podpora zaměstnanosti	0,00	0 %
Sociální služby v režimu zákona	0,00	0 %
Sociální začleňování mimo režim zákona	4 326 000,00	46,9 %

Počet projektů dle vedlejší oblasti zaměření:

Vedlejší kategorie zaměření	Počty projektů
Aktivity zaměřené na právní a finanční gramotnost a poradenství (např. řešení dluhů)	1
Podpora bydlení	0
Podpora mladých lidí	0
Podpora rodin s dětmi	0
Prevence a řešení závislosti / rizikového způsobu života	0
Prevence kriminality (asistent prevence kriminality apod.)	0
Programy zaměřené na osoby ve/po výkonu trestu	0
Jiná oblast	1

Úspěšnost žádostí

	Počet	Podíl na celkovém počtu žádostí
úspěšné žádosti	2	100 %
neúspěšné žádosti	0	0 %
celkem	2	100 %

Úspěšnost žádostí dle oblasti zaměření projektu:

	Úspěšné žádosti	Neúspěšné žádosti	Podíl úspěšných žádostí
Komunitní sociální práce / komunitní centra	1	0	100 %
Podpora sociálního podnikání	0	0	0 %
Podpora zaměstnanosti	0	0	0 %
Sociální služby v režimu zákona	0	0	0 %
Sociální začleňování mimo režim zákona	1	0	100 %

Důvody neúspěchu žádostí dle oblasti zaměření projektu:

	Nevyhověl ve formálním hodnocení		Nevyhověl ve věcném hodnocení	
	Počet žádostí	Podíl v rámci neúspěšných žádostí	Počet žádostí	Podíl v rámci neúspěšných žádostí
Komunitní sociální práce / komunitní centra	0	-	0	-
Podpora sociálního podnikání	0	-	0	-
Podpora zaměstnanosti	0	-	0	-
Sociální služby v režimu zákona	0	-	0	-
Sociální začleňování mimo režim zákona	0	-	0	-

Důvody neúspěchu žádostí dle kritérií formálního hodnocení (může být několik zároveň):

	HP_01	HP_02	HP_03	HP_04	HP_05	HP_06	HP_07	HP_09	HP_08	FH_01	FH_02
Komunitní sociální práce / komunitní centra	0	-	0	-	0	-	0	-	0	-	0
Podpora sociálního podnikání	0	-	0	-	0	-	0	-	0	-	0
Podpora zaměstnanosti	0	-	0	-	0	-	0	-	0	-	0
Sociální služby v režimu zákona	0	-	0	-	0	-	0	-	0	-	0
Sociální začleňování mimo režim zákona	0	-	0	-	0	-	0	-	0	-	0

Důvody neúspěchu žádostí dle kritérií věcného hodnocení (může být několik zároveň):

	1.1	2.1	2.2	3.1	3.2	4.1	4.2	4.3
Komunitní sociální práce / komunitní centra	0	-	0	-	0	-	0	-
Podpora sociálního podnikání	0	-	0	-	0	-	0	-
Podpora zaměstnanosti	0	-	0	-	0	-	0	-
Sociální služby v režimu zákona	0	-	0	-	0	-	0	-
Sociální začleňování mimo režim zákona	0	-	0	-	0	-	0	-

Opakovaná podání projektu

Počet opakovaných podání projektu: 0

Naplnění očekávání ohledně čerpání ze strany zástupců obcí

Bude doplněno po provedení šetření.

8.34 Karta SPSZ Vítkov (3. 4. 2018)

Čerpání finanční alokace

Celková alokace (v Kč):	83 460 179,00
Čerpání (v Kč):	31 147 432,25
Čerpání (v %):	37,3
Kategorie úspěšnosti čerpání:	15,0 - 40,0 %

Čerpání finanční alokace dle oblasti zaměření projektů:

	Čerpané zdroje (Kč)	Podíl na čerpání
Komunitní sociální práce / komunitní centra	1 924 905,00	6,2 %
Podpora sociálního podnikání	0,00	0 %
Podpora zaměstnanosti	0,00	0 %
Sociální služby v režimu zákona	19 418 817,25	62,3 %
Sociální začleňování mimo režim zákona	9 803 710,00	31,5 %

Počet projektů dle vedlejší oblasti zaměření:

Vedlejší kategorie zaměření	Počty projektů
Aktivity zaměřené na právní a finanční gramotnost a poradenství (např. řešení dluhů)	2
Podpora bydlení	0
Podpora mladých lidí	0
Podpora rodin s dětmi	1
Prevence a řešení závislosti / rizikového způsobu života	1
Prevence kriminality (asistent prevence kriminality apod.)	2
Programy zaměřené na osoby ve/po výkonu trestu	0
Jiná oblast	1

Úspěšnost žádostí

	Počet	Podíl na celkovém počtu žádostí
úspěšné žádosti	7	87,5 %
neúspěšné žádosti	1	12,5 %
celkem	8	100 %

Úspěšnost žádostí dle oblasti zaměření projektu:

	Úspěšné žádosti	Neúspěšné žádosti	Podíl úspěšných žádostí
Komunitní sociální práce / komunitní centra	1	0	100 %
Podpora sociálního podnikání	0	0	0 %
Podpora zaměstnanosti	0	1	0 %
Sociální služby v režimu zákona	4	0	100 %
Sociální začleňování mimo režim zákona	2	0	100 %

Důvody neúspěchu žádostí dle oblasti zaměření projektu:

	Nevyhověl ve formálním hodnocení		Nevyhověl ve věcném hodnocení	
	Počet žádostí	Podíl v rámci neúspěšných žádostí	Počet žádostí	Podíl v rámci neúspěšných žádostí
Komunitní sociální práce / komunitní centra	0	-	0	-
Podpora sociálního podnikání	0	-	0	-
Podpora zaměstnanosti	0	0 %	1	100 %
Sociální služby v režimu zákona	0	-	0	-
Sociální začleňování mimo režim zákona	0	-	0	-

Důvody neúspěchu žádostí dle kritérií formálního hodnocení (může být několik zároveň):

	HP_01	HP_02	HP_03	HP_04	HP_05	HP_06	HP_07	HP_09	HP_08	FH_01	FH_02
Komunitní sociální práce / komunitní centra	0	-	0	-	0	-	0	-	0	-	0
Podpora sociálního podnikání	0	-	0	-	0	-	0	-	0	-	0
Podpora zaměstnanosti	0	-	0	-	0	-	0	-	0	-	0
Sociální služby v režimu zákona	0	-	0	-	0	-	0	-	0	-	0
Sociální začleňování mimo režim zákona	0	-	0	-	0	-	0	-	0	-	0

Důvody neúspěchu žádostí dle kritérií věcného hodnocení (může být několik zároveň):

	1.1	2.1	2.2	3.1	3.2	4.1	4.2	4.3
Komunitní sociální práce / komunitní centra	0	-	0	-	0	-	0	-
Podpora sociálního podnikání	0	-	0	-	0	-	0	-
Podpora zaměstnanosti	0	0 %	0	0 %	0	0 %	1	100 %
Sociální služby v režimu zákona	0	-	0	-	0	-	0	-
Sociální začleňování mimo režim zákona	0	-	0	-	0	-	0	-

Opakovaná podání projektu

Počet opakovaných podání projektu: 0

Naplnění očekávání ohledně čerpání ze strany zástupců obcí

Bude doplněno po provedení šetření.

8.35 Karta SPSZ Vrbensko (3. 4. 2018)

Čerpání finanční alokace

Celková alokace (v Kč):	58 825 300,00
Čerpání (v Kč):	23 671 585,00
Čerpání (v %):	40,2
Kategorie úspěšnosti čerpání:	40,1 - 60,0 %

Čerpání finanční alokace dle oblasti zaměření projektů:

	Čerpané zdroje (Kč)	Podíl na čerpání
Komunitní sociální práce / komunitní centra	0,00	0 %
Podpora sociálního podnikání	0,00	0 %
Podpora zaměstnanosti	7 530 771,00	31,8 %
Sociální služby v režimu zákona	10 594 890,25	44,8 %
Sociální začleňování mimo režim zákona	5 545 923,75	23,4 %

Počet projektů dle vedlejší oblasti zaměření:

Vedlejší kategorie zaměření	Počty projektů
Aktivity zaměřené na právní a finanční gramotnost a poradenství (např. řešení dluhů)	1
Podpora bydlení	1
Podpora mladých lidí	1
Podpora rodin s dětmi	0
Prevence a řešení závislosti / rizikového způsobu života	1
Prevence kriminality (asistent prevence kriminality apod.)	0
Programy zaměřené na osoby ve/po výkonu trestu	0
Jiná oblast	0

Úspěšnost žádostí

	Počet	Podíl na celkovém počtu žádostí
úspěšné žádosti	5	45,5 %
neúspěšné žádosti	6	54,6 %
celkem	11	100 %

Úspěšnost žádostí dle oblasti zaměření projektu:

	Úspěšné žádosti	Neúspěšné žádosti	Podíl úspěšných žádostí
Komunitní sociální práce / komunitní centra	0	0	0 %
Podpora sociálního podnikání	0	5	0 %
Podpora zaměstnanosti	1	0	100 %
Sociální služby v režimu zákona	3	1	75 %
Sociální začleňování mimo režim zákona	1	0	100 %

Důvody neúspěchu žádostí dle oblasti zaměření projektu:

	Nevyhověl ve formálním hodnocení		Nevyhověl ve věcném hodnocení	
	Počet žádostí	Podíl v rámci neúspěšných žádostí	Počet žádostí	Podíl v rámci neúspěšných žádostí
Komunitní sociální práce / komunitní centra	0	-	0	-
Podpora sociálního podnikání	0	0 %	5	100 %
Podpora zaměstnanosti	0	-	0	-
Sociální služby v režimu zákona	0	0 %	1	100 %
Sociální začleňování mimo režim zákona	0	-	0	-

Důvody neúspěchu žádostí dle kritérií formálního hodnocení (může být několik zároveň):

	HP_01	HP_02	HP_03	HP_04	HP_05	HP_06	HP_07	HP_09	HP_08	FH_01	FH_02
Komunitní sociální práce / komunitní centra	0	-	0	-	0	-	0	-	0	-	0
Podpora sociálního podnikání	0	-	0	-	0	-	0	-	0	-	0
Podpora zaměstnanosti	0	-	0	-	0	-	0	-	0	-	0
Sociální služby v režimu zákona	0	-	0	-	0	-	0	-	0	-	0
Sociální začleňování mimo režim zákona	0	-	0	-	0	-	0	-	0	-	0

Důvody neúspěchu žádostí dle kritérií věcného hodnocení (může být několik zároveň):

	1.1	2.1	2.2	3.1	3.2	4.1	4.2	4.3								
Komunitní sociální práce / komunitní centra	0	-	0	-	0	-	0	-								
Podpora sociálního podnikání	4	80 %	0	0 %	0	0 %	5	100 %	1	20 %	0	0 %	1	20 %	1	20 %
Podpora zaměstnanosti	0	-	0	-	0	-	0	-	0	-	0	-	0	-	0	-
Sociální služby v režimu zákona	0	0 %	1	100 %	1	100 %	0	0 %	1	100 %	0	0 %	1	100 %	0	0 %
Sociální začleňování mimo režim zákona	0	-	0	-	0	-	0	-	0	-	0	-	0	-	0	-

Opakovaná podání projektu

Počet opakovaných podání projektu: 4

Naplnění očekávání ohledně čerpání ze strany zástupců obcí

Bude doplněno po provedení šetření.

8.36 Karta SPSZ Vsetín (3. 4. 2018)

Čerpání finanční alokace

Celková alokace (v Kč):	74 200 000,00
Čerpání (v Kč):	27 232 983,60
Čerpání (v %):	36,7
Kategorie úspěšnosti čerpání:	15,0 - 40,0 %

Čerpání finanční alokace dle oblasti zaměření projektů:

	Čerpané zdroje (Kč)	Podíl na čerpání
Komunitní sociální práce / komunitní centra	4 098 360,00	15,1 %
Podpora sociálního podnikání	00,00	0 %
Podpora zaměstnanosti	8 743 456,25	32,1 %
Sociální služby v režimu zákona	6 728 042,35	24,7 %
Sociální začleňování mimo režim zákona	7 663 125,00	28,1 %

Počet projektů dle vedlejší oblasti zaměření:

Vedlejší kategorie zaměření	Počty projektů
Aktivity zaměřené na právní a finanční gramotnost a poradenství (např. řešení dluhů)	0
Podpora bydlení	0
Podpora mladých lidí	0
Podpora rodin s dětmi	3
Prevence a řešení závislosti / rizikového způsobu života	0
Prevence kriminality (asistent prevence kriminality apod.)	1
Programy zaměřené na osoby ve/po výkonu trestu	0
Jiná oblast	0

Úspěšnost žádostí

	Počet	Podíl na celkovém počtu žádostí
úspěšné žádosti	5	71,4 %
neúspěšné žádosti	2	28,6 %
celkem	7	100 %

Úspěšnost žádostí dle oblasti zaměření projektu:

	Úspěšné žádosti	Neúspěšné žádosti	Podíl úspěšných žádostí
Komunitní sociální práce / komunitní centra	1	0	100 %
Podpora sociálního podnikání	0	0	0 %
Podpora zaměstnanosti	1	0	100 %
Sociální služby v režimu zákona	2	1	66,7 %
Sociální začleňování mimo režim zákona	1	1	50 %

Důvody neúspěchu žádostí dle oblasti zaměření projektu:

	Nevyhověl ve formálním hodnocení		Nevyhověl ve věcném hodnocení	
	Počet žádostí	Podíl v rámci neúspěšných žádostí	Počet žádostí	Podíl v rámci neúspěšných žádostí
Komunitní sociální práce / komunitní centra	0	-	0	-
Podpora sociálního podnikání	0	-	0	-
Podpora zaměstnanosti	0	-	0	-
Sociální služby v režimu zákona	0	0 %	1	100 %
Sociální začleňování mimo režim zákona	0	0 %	1	100 %

Důvody neúspěchu žádostí dle kritérií formálního hodnocení (může být několik zároveň):

	HP_01	HP_02	HP_03	HP_04	HP_05	HP_06	HP_07	HP_09	HP_08	FH_01	FH_02
Komunitní sociální práce / komunitní centra	0	-	0	-	0	-	0	-	0	-	0
Podpora sociálního podnikání	0	-	0	-	0	-	0	-	0	-	0
Podpora zaměstnanosti	0	-	0	-	0	-	0	-	0	-	0
Sociální služby v režimu zákona	0	-	0	-	0	-	0	-	0	-	0
Sociální začleňování mimo režim zákona	0	-	0	-	0	-	0	-	0	-	0

Důvody neúspěchu žádostí dle kritérií věcného hodnocení (může být několik zároveň):

	1.1	2.1	2.2	3.1	3.2	4.1	4.2	4.3
Komunitní sociální práce / komunitní centra	0	-	0	-	0	-	0	-
Podpora sociálního podnikání	0	-	0	-	0	-	0	-
Podpora zaměstnanosti	0	-	0	-	0	-	0	-
Sociální služby v režimu zákona	1	100 %	1	100 %	1	100 %	0	0 %
Sociální začleňování mimo režim zákona	1	100 %	0	0 %	1	100 %	0	0 %

Opakovaná podání projektu

Počet opakovaných podání projektu: 0

Naplnění očekávání ohledně čerpání ze strany zástupců obcí

Bude doplněno po provedení šetření.

8.37 Karta SPSZ Žďár nad Sázavou (3. 4. 2018)

Čerpání finanční alokace

Celková alokace (v Kč):	47 080 000,00
Čerpání (v Kč):	11 262 935,00
Čerpání (v %):	23,9
Kategorie úspěšnosti čerpání:	15,0 - 40,0 %

Čerpání finanční alokace dle oblasti zaměření projektů:

	Čerpané zdroje (Kč)	Podíl na čerpání
Komunitní sociální práce / komunitní centra	0,00	0 %
Podpora sociálního podnikání	0,00	0 %
Podpora zaměstnanosti	0,00	0 %
Sociální služby v režimu zákona	6 939 185,00	61,6 %
Sociální začleňování mimo režim zákona	4 323 750,00	38,4 %

Počet projektů dle vedlejší oblasti zaměření:

Vedlejší kategorie zaměření	Počty projektů
Aktivity zaměřené na právní a finanční gramotnost a poradenství (např. řešení dluhů)	0
Podpora bydlení	1
Podpora mladých lidí	0
Podpora rodin s dětmi	1
Prevence a řešení závislosti / rizikového způsobu života	0
Prevence kriminality (asistent prevence kriminality apod.)	1
Programy zaměřené na osoby ve/po výkonu trestu	0
Jiná oblast	0

Úspěšnost žádostí

	Počet	Podíl na celkovém počtu žádostí
úspěšné žádosti	3	75 %
neúspěšné žádosti	1	25 %
celkem	4	100 %

Úspěšnost žádostí dle oblasti zaměření projektu:

	Úspěšné žádosti	Neúspěšné žádosti	Podíl úspěšných žádostí
Komunitní sociální práce / komunitní centra	0	0	0 %
Podpora sociálního podnikání	0	0	0 %
Podpora zaměstnanosti	0	0	0 %
Sociální služby v režimu zákona	2	1	66,7 %
Sociální začleňování mimo režim zákona	1	0	100 %

Důvody neúspěchu žádostí dle oblasti zaměření projektu:

	Nevyhověl ve formálním hodnocení		Nevyhověl ve věcném hodnocení	
	Počet žádostí	Podíl v rámci neúspěšných žádostí	Počet žádostí	Podíl v rámci neúspěšných žádostí
Komunitní sociální práce / komunitní centra	0	-	0	-
Podpora sociálního podnikání	0	-	0	-
Podpora zaměstnanosti	0	-	0	-
Sociální služby v režimu zákona	0	0 %	1	100 %
Sociální začleňování mimo režim zákona	0	-	0	-

Důvody neúspěchu žádostí dle kritérií formálního hodnocení (může být několik zároveň):

	HP_01	HP_02	HP_03	HP_04	HP_05	HP_06	HP_07	HP_09	HP_08	FH_01	FH_02
Komunitní sociální práce / komunitní centra	0	-	0	-	0	-	0	-	0	-	0
Podpora sociálního podnikání	0	-	0	-	0	-	0	-	0	-	0
Podpora zaměstnanosti	0	-	0	-	0	-	0	-	0	-	0
Sociální služby v režimu zákona	0	-	0	-	0	-	0	-	0	-	0
Sociální začleňování mimo režim zákona	0	-	0	-	0	-	0	-	0	-	0

Důvody neúspěchu žádostí dle kritérií věcného hodnocení (může být několik zároveň):

	1.1	2.1	2.2	3.1	3.2	4.1	4.2	4.3
Komunitní sociální práce / komunitní centra	0	-	0	-	0	-	0	-
Podpora sociálního podnikání	0	-	0	-	0	-	0	-
Podpora zaměstnanosti	0	-	0	-	0	-	0	-
Sociální služby v režimu zákona	1	100 %	1	100 %	0 %	1	100 %	0 %
Sociální začleňování mimo režim zákona	0	-	0	-	0	-	0	-

Opakovaná podání projektu

Počet opakovaných podání projektu: 0

Naplnění očekávání ohledně čerpání ze strany zástupců obcí

Bude doplněno po provedení šetření.

8.38 Karta SPSZ Žluticko, Valeč (3. 4. 2018)

Čerpání finanční alokace

Celková alokace (v Kč):	32 211 600,00
Čerpání (v Kč):	15 626 413,75
Čerpání (v %):	48,5
Kategorie úspěšnosti čerpání:	40,1 - 60,0 %

Čerpání finanční alokace dle oblasti zaměření projektů:

	Čerpané zdroje (Kč)	Podíl na čerpání
Komunitní sociální práce / komunitní centra	0,00	0 %
Podpora sociálního podnikání	0,00	0 %
Podpora zaměstnanosti	5 125 906,25	32,8 %
Sociální služby v režimu zákona	10 500 507,50	67,2 %
Sociální začleňování mimo režim zákona	0,00	0 %

Počet projektů dle vedlejší oblasti zaměření:

Vedlejší kategorie zaměření	Počty projektů
Aktivity zaměřené na právní a finanční gramotnost a poradenství (např. řešení dluhů)	0
Podpora bydlení	0
Podpora mladých lidí	0
Podpora rodin s dětmi	2
Prevence a řešení závislosti / rizikového způsobu života	1
Prevence kriminality (asistent prevence kriminality apod.)	0
Programy zaměřené na osoby ve/po výkonu trestu	0
Jiná oblast	0

Úspěšnost žádostí

	Počet	Podíl na celkovém počtu žádostí
úspěšné žádosti	5	50 %
neúspěšné žádosti	5	50 %
celkem	10	100 %

Úspěšnost žádostí dle oblasti zaměření projektu:

	Úspěšné žádosti	Neúspěšné žádosti	Podíl úspěšných žádostí
Komunitní sociální práce / komunitní centra	0	2	0 %
Podpora sociálního podnikání	0	2	0 %
Podpora zaměstnanosti	2	1	66,7 %
Sociální služby v režimu zákona	3	0	100 %
Sociální začleňování mimo režim zákona	0	0	0 %

Důvody neúspěchu žádostí dle oblasti zaměření projektu:

	Nevyhověl ve formálním hodnocení		Nevyhověl ve věcném hodnocení	
	Počet žádostí	Podíl v rámci neúspěšných žádostí	Počet žádostí	Podíl v rámci neúspěšných žádostí
Komunitní sociální práce / komunitní centra	1	50 %	1	50 %
Podpora sociálního podnikání	1	50 %	1	50 %
Podpora zaměstnanosti		0 %	1	100 %
Sociální služby v režimu zákona	0	-	0	-
Sociální začleňování mimo režim zákona	0	-	0	-

Důvody neúspěchu žádostí dle kritérií formálního hodnocení (může být několik zároveň):

	HP_01		HP_02		HP_03		HP_04		HP_05		HP_06		HP_07		HP_09		HP_08		FH_01		FH_02	
Komunitní sociální práce / komunitní centra	0	0 %	0	0 %	1	100 %	0	0 %		0 %	0	0 %	0	0 %	0	0 %	0	0 %	1	100 %	1	100 %
Podpora sociálního podnikání	0	0 %	0	0 %	1	100 %	0	0 %		0 %	0	0 %	0	0 %	0	0 %	0	0 %		0 %		0 %
Podpora zaměstnanosti	0	-	0	-	0	-	0	-	0	-	0	-	0	-	0	-	0	-	0	-	0	-
Sociální služby v režimu zákona	0	-	0	-	0	-	0	-	0	-	0	-	0	-	0	-	0	-	0	-	0	-
Sociální začleňování mimo režim zákona	0	-	0	-	0	-	0	-	0	-	0	-	0	-	0	-	0	-	0	-	0	-

Důvody neúspěchu žádostí dle kritérií věcného hodnocení (může být několik zároveň):

	1.1		2.1		2.2		3.1		3.2		4.1		4.2		4.3	
Komunitní sociální práce / komunitní centra	0	0 %	0	0 %	0	0 %	0	0 %	0	0 %	0	0 %	0	0 %	0	0 %
Podpora sociálního podnikání	1	100 %	0	0 %	0	0 %	0	0 %	0	0 %	0	0 %	1	100 %	1	100 %
Podpora zaměstnanosti	0	0 %	0	0 %	0	0 %	1	100 %	0	0 %	0	0 %	1	100 %	0	0 %
Sociální služby v režimu zákona	0	-	0	-	0	-	0	-	0	-	0	-	0	-	0	-
Sociální začleňování mimo režim zákona	0	-	0	-	0	-	0	-	0	-	0	-	0	-	0	-

Opakovaná podání projektu

Počet opakovaných podání projektu: 2

Naplnění očekávání ohledně čerpání ze strany zástupců obcí

Bude doplněno po provedení šetření.



„Procesní evaluace implementace Koordinovaného
přístupu k sociálně vyloučeným lokalitám v rámci
Operačního programu Zaměstnanost“ – Vstupní zpráva